



Česká poist'ovňa – Slovensko, akciová spoločnosť
Výročná správa 2006



Česká poistovňa – Slovensko

dosiahla v roku 2006 historicky najvyšší hospodársky výsledok pred zdanením v hodnote takmer **149 mil.** Sk, čo predstavuje medziročný nárast o 36 %. Podiel na trhu v predpísanom poistnom predstavoval **6,7 %**, čím Česká poistovňa – Slovensko potvrdila a upevnila 3. miesto medzi najsilnejšími univerzálnymi poistovňami na slovenskom trhu.



Martin Stropnický ako kráľ Claudius v hre Hamlet, Letné shakespearovské slávnosti, Bratislava 2003



V roku 2006 mal premiéru vlastný projekt LSS Ako sa vám páči za podpory generálneho sponzora ČPS, a.s.

Obsah

Profil spoločnosti	2	Marketingová komunikácia a projekty	18
Česká poisťovňa – Slovensko		Správa predstavenstva spoločnosti	20
v roku 2006 z pohľadu čísel	3	Správa dozornej rady	21
Finančné ukazovatele	5	Správa nezávislého audítora	22
Produkty a ich ocenenia	8	Súvaha	24
Kompletná ponuka produktov	9	Výkaz ziskov a strát	25
Úvodné slovo predsedu predstavenstva	10	Výkaz zmien vo vlastnom imaní	26
Vrcholné orgány	12	Výkaz peňažných tokov – nepriama metóda	27
Vedenie spoločnosti	13	Poznámky k účtovnej závierke	28
Akcionár	15	Osoby zodpovedné za výročnú správu	90
Starostlivosť o zamestnancov a podpora		Sieť pobočiek	91
vnútornej obchodnej siete	16		

Profil spoločnosti

Česká poisťovňa – Slovensko svojím podielom na trhu v roku 2006 už štandardne obsadila 3. miesto medzi univerzálnymi poisťovňami. Od roku 2004 je 100-percentnou dcérskou spoločnosťou spoločnosti CP Strategic Investments B.V. so sídlom v Holandsku, ktorej materskou spoločnosťou je Česká pojišťovna.

Silu Českej poisťovne – Slovensko podporuje jej zázemie a členstvo v medzinárodnej finančnej skupine PPF, ktorá úspešne spravuje aktíva v hodnote viac ako 220 mld. Kč. Česká poisťovňa – Slovensko úzko spolupracuje s Českou pojišťovnou (ČP), ktorá je v Česku najväčšou poisťovňou s trhovým podielom vyšším ako 33 %. Česká pojišťovna dosiahla v minulom roku zisk vo výške 8,3 miliardy Kč a vlastné imanie dosiahlo výšku 17,1 mld. Kč. Ratingová agentúra Standard & Poor's oceňuje ČP stupňom BBB so stabilným výhľadom; Moody's Investors Service dala Českej poisťovne hodnotenie finančnej sily Baa3, ktorého výhľad zvýšila vo februári 2006 na pozitívny. Uvedené hodnotenia patria do investičného stupňa a ČP sa tak radí medzi najvyššie hodnotené finančné inštitúcie v Čechách.

Česká poisťovňa – Slovensko dosiahla v roku 2006 historicky najvyšší hospodársky výsledok pred zdanením v hodnote takmer 149 mil. Sk, čo predstavuje medziročný nárast o 36 %. Podiel na trhu v predpísanom poistnom predstavoval 6,7 %, čím Česká poisťovňa – Slovensko potvrdila a upevnila 3. miesto medzi najsilnejšími univerzálnymi poisťovňami na slovenskom trhu. Z pohľadu čísel sa rok 2006 radí medzi najúspešnejšie v histórii ČPS, a. s., v životnom poistení.

Česká poisťovňa – Slovensko pôsobí na slovenskom trhu od roku 1993. Patrí medzi inovatívne univerzálne poisťovne. Využíva moderné technológie pri správe poistenia ako i pri samotnom uzatváraní zmlúv. Na trhu ponúka stále nové produkty z oblasti životného a neživotného poistenia. Poistné produkty ponúka klientom prostredníctvom obchodníkov vlastnej obchodnej siete ako i najznámejších externých distribučných kanálov. V roku 2005 ako prvá priniesla na slovenský trh poistenie cez telefón. V roku 2006 rozšírila produkty poistenia cez telefón, pričom si počas celého roka 2006 udržala vedúce postavenie v tejto oblasti. Prvenstvo jej patrí aj v zavedení zmluvného poistenia motorových vozidiel cez internet, ktoré spustila v roku 2004 a v 2006 rozšírila aj o ďalší produkt neživotného poistenia. Ako jediná na trhu likviduje poistné udalosti pri PZP podľa znaleckého štandardu.

Nakoľko súčasným trendom všetkých dynamicky sa rozvíjajúcich spoločností je práca s informáciami, ich rýchle poskytovanie, spracovanie a prístup k nim v reálnom čase, Česká poisťovňa – Slovensko väčšinu svojich pracovných postupov optimalizuje kontinuálne tak, aby prenos informácie medzi všetkými zložkami prebiehal on-line. A to formou priameho vstupu prostredníctvom web aplikácie alebo telefonického kontaktu prostredníctvom Kontakt centra. Digitálne spracovanie všetkých dokumentov, elektronické sledovanie pracovných postupov a ich optimalizácia vedie k rýchlemu spracovaniu všetkých poistných zmlúv a požiadaviek, ktoré sú s nimi spojené, čoho dôsledkom je spokojnosť našich klientov a obchodných partnerov. Poskytovanie služieb kontakt centra v režime 24 hodín denne 7 dní v týždni je samozrejmom a neoddeliteľnou súčasťou služieb našim zákazníkom. Dôležitosť a obľúbenosť tejto formy poskytovania služieb charakterizuje fakt, že počet prijatých hovorov v roku 2006 vzrástol v porovnaní s rokom 2005 o viac ako 35 %. A aj pri tomto náraste dosahuje Česká poisťovňa – Slovensko ukazovateľ odpovedanosti na úrovni viac ako 90 %.

V oblasti spolupráce s obchodnými partnermi využíva Česká poisťovňa – Slovensko na vzájomnú komunikáciu on-line prístup k moderným komunikačným nástrojom uľahčujúcim ich každodennú prácu. Prostredníctvom týchto nástrojov má obchodný partner všetky informácie na efektívne riadenie svojich obchodných aktivít.

Česká poisťovňa – Slovensko patrí medzi zakladajúcich členov Slovenskej asociácie poisťovní a od roku 2001 je členom Slovenskej kancelárie poisťovateľov.

Obchodné meno:	Česká poisťovňa – Slovensko, akciová spoločnosť (skratka: ČPS, a. s.)
Právna forma:	akciová spoločnosť
Sídlo:	Plynárenská 7/C, 824 79 Bratislava
IČO:	31 354 327
Obchodný register:	Okresný súd Bratislava I, oddiel Sa, vložka č. 542/B
Deň zápisu:	12 júla 1993
Základné imanie:	550 000 000 Sk
Akciónár:	CP Strategic Investments B.V. (100 %)

Česká poistovňa – Slovensko v roku 2006 z pohľadu čísel

V roku 2006 dosiahla Česká poistovňa – Slovensko o 40 mil. Sk vyšší hospodársky výsledok ako v roku 2005, čo predstavuje takmer 149 mil. Sk pred zdanením, v percentuálnom vyjadrení je to nárast o 36 %.

V minulom roku Česká poistovňa – Slovensko zvýšila objem celkového predpísaného poistného z 3041 mil. Sk na 3602 mil. Sk. Podiel na trhu v predpísanom poistnom tak predstavoval 6,7 %. V roku 2006 bola Česká poistovňa – Slovensko úspešná v životnom aj neživotnom poistení.

V životnom poistení sa rok 2006 radí medzi najúspešnejšie v histórii ČPS, a. s., nakoľko nárast v predpísanom poistnom predstavoval 58 %, čo je v absolútnom vyjadrení takmer 0,5 mld. Sk. V novej produkcii bol zaznamenaný medziročný nárast o 39 %. Trhový podiel v životnom poistení v roku 2006 dosiahol 5,0 %, čo ČPS, a. s., zaradilo medzi prvých 6 poisťovní. K pozitívnemu výsledku prispel hlavne záujem o dva produkty, a to Variabilné kapitálové poistenie DYNAMIK a Variabilné investičné životné poistenie.

Česká poistovňa – Slovensko, a. s., pokračovala v roku 2006 v mimoriadne úspešnej spolupráci s externými distribučnými kanálmi aj v oblasti životného poistenia, pričom začiatok spolupráce s týmto druhom distribúcie sa datuje od r. 2001. Pri nadväzovaní spolupráce s jednotlivými spoločnosťami bolo hlavným determinantom úspešnosti najmä mimoriadne vyspelé technické zázemie Českej poisťovne – Slovensko. Počas piatich rokov Česká poistovňa – Slovensko, a. s., nielen zdokonalila technické systémy, ktorých základom je digitalizovaná správa poistných zmlúv, ale vo vzťahu k distribučným spoločnostiam dosiahla úroveň servisu označovanú samotnými spoločnosťami za najvyššiu na slovenskom poistnom trhu. Servis externých distribučných kanálov obsahuje nielen mimoriadne obsiahle a rozličné, požiadavkám prispôsobené štatistické pohľady, ktoré každá spoločnosť pre svoju činnosť potrebuje (provízne zoznamy, náhľady do jednotlivých poistných zmlúv, náhľady do inkasa, spracovanie dlžného poistného a pod.), ale aj služby jednotlivým obchodníkom každej distribučnej spoločnosti. Veľmi vysoko je hodnotená služba zasielania správ prostredníctvom sms, ale aj veľmi zodpovedný prístup voči obchodníkom prostredníctvom Kontakt centra pre externé distribučné kanály. V roku 2006 Česká poistovňa – Slovensko, a. s., spolupracovala s veľkým množstvom externých spoločností, medzi ktoré patria aj najvýznamnejšie distribučné spoločnosti na Slovensku – OVB, AFS a ZFP.



V neživotnom poistení dosiahol trhový podiel ČPS, a. s., 8,25 %, čo v porovnaní s rokom 2005 predstavuje nárast o 0,27 %. Vzhľadom na výraznejší prepád trhu neživotného poistenia došlo aj k poklesu predpísaného poistného ČPS, ktoré dosiahlo 98,1 % hodnoty minulého roka. V novej produkcii došlo k poklesu 2,8 %. Na výsledkoch neživotného poistenia sa podpísala celková situácia na trhu PZP, kde dochádza k neustálemu poklesu cien.

Rovnako ako pri životnom poistení, aj pri neživotnom poistení spolupracuje Česká poisťovňa – Slovensko s externými sprostredkovateľmi. Počas roka 2006 poisťovňa pokračovala v zlepšovaní všetkých procesov v rámci digitálneho spracovávaní. Sprostredkovateľom umožňuje náhľad do prevádzkového systému, prostredníctvom web aplikácie sledovanie poistných zmlúv, platieb, upomienok, poistných udalostí aj svojich provízií, ktoré si sprostredkovateľ môže vytlačiť ako doklad do vlastného účtovníctva. Sprostredkovatelia majú zriadenú svoju vlastnú stránku na webe, kde sú im pravidelne poskytované všetky informácie potrebné na ich činnosť. Okrem dôležitých informácií a zmien tu majú aj potrebné všeobecné poistné podmienky (VPP), zmluvné ustanovenia, informácie o asistenčných službách, tlačivá na príjem rizika do poistenia a tlačivá na nahlasovanie poistných udalostí.

V roku 2006 Česká poisťovňa – Slovensko zefektívnila prácu v oblasti likvidácie, a to zvýšením výkonov likvidátorov, znížením nákladov na vybavenie poistnej udalosti (PU) a dôsledným sledovaním kvality likvidácie prostredníctvom technologicko-informačného dispečerského systému a podpory softvérového vybavenia. Česká poisťovňa – Slovensko spracováva poistné udalosti ako plne digitalizované procesy. V roku 2006 boli prijaté opatrenia na sledovanie doby vybavenia PU od doloženia posledného dokladu potrebného na výpočet poistného plnenia a zrýchlenie výplaty PU. Celková doba vybavenia PU od doloženia posledného dokladu od klienta je v 74 % PU do 5 dní. Zároveň sa zvýšil podiel PU vybavených od doby nahlásenia klientom do 5 dní v medzoročnom náraste o 163 %.

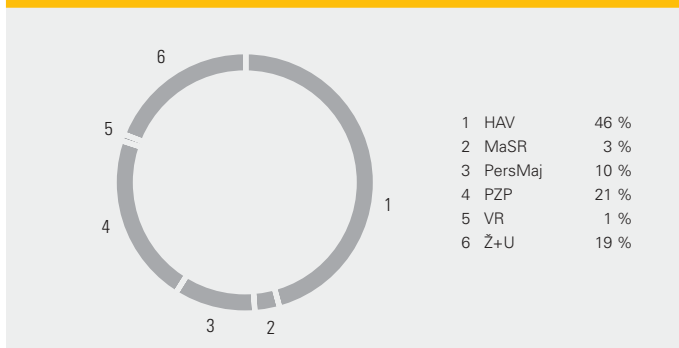
Zrýchlenie celkovej doby vybavovania je spojené so zrýchlením vykonania obhliadky poškodených vecí a so zmenou koncepcie obhliadok, pričom Česká poisťovňa – Slovensko využila svoje skúsenosti s digitálnym spracovaním dokumentov a nastavením procesov v dispečerských systémoch. Zameranie na skracovanie doby vybavovania PU a zefektívnenie práce likvidácie prinieslo medzoročné zvýšenie priemerného denného výkonu likvidátorov o 64 %.

V roku 2006 došlo i k zmene koncepcie zmluvnej spolupráce s opravcami motorových vozidiel, ktorá spočíva v rozšírení počtu obhliadkových miest, priblížením sa ku klientom vo všetkých regiónoch SR, v zavedení stálych obhliadkových miest technikov ČPS v servisoch.

Celkovo bolo v roku 2006 nahlásených 37 116 ks PU a vybavených bolo 38 212 ks PU, pričom boli vyplatené poistné plnenia vo výške 1397 mil. Sk. Medzoročný nárast nahlásených PU bol 17 % a medzoročný nárast vybavených PU 13%.

66 % z celkového objemu vybavených PU tvorili v roku 2006 PU pri havarijnom poistení a povinnom zmluvnom poistení zodpovednosti za škodu z prevádzky motorových vozidiel.

Nahlásené PU 1. – 12. 2006



Odhaľovanie poistných podvodov

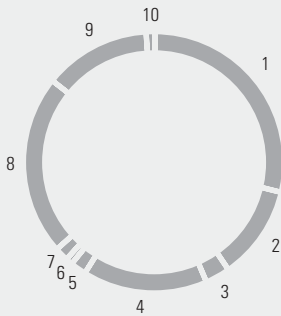
Stratégiou Českej poisťovne – Slovensko bola v roku 2006 úspora nákladov na poistné plnenia odhaľovaním poistných podvodov. Celkovo bolo v roku 2006 zistených 1039 prípadov poistných podvodov. Ušetrené prostriedky na nevyplatené poistné plnenia z odhalených poistných podvodov dosiahli 129 mil. Sk. Šetrením poistných podvodov a nastavením mechanizmov kontroly a vyhľadávania poistných podvodov prispela Česká poisťovňa – Slovensko k ochrane klientov a zníženiu škodových priebehov.

Finančné ukazovatele

Základné finančné údaje	jednotka	2006	2005	2004	2003	2002
Objem predpísaného poistného	tis. Sk	3 601 634	3 041 624	2 846 864	2 072 674	1 798 127
– neživotné poistenie	tis. Sk	2 328 474	2 236 088	2 349 568	1 764 376	1 655 542
– životné poistenie	tis. Sk	1 273 160	805 536	497 296	308 298	142 585
Objem vyplatených plnení	tis. Sk	1 396 611	1 019 610	1 198 178	667 281	457 664
Hospodársky výsledok pred zdanením	tis. Sk	149 094	109 288	10 156	5 235	-19 098
Hospodársky výsledok po zdanení	tis. Sk	85 840	71 982	6 131	4 479	-19 098
Celkové aktíva	tis. Sk	7 737 744	7 017 078	3 259 957	2 232 193	1 510 310
Základné imanie	tis. Sk	550 000	550 000	450 000	450 000	450 000
Rezervy poisťovne vrátane IŽP /brutto/ (stav k 31. 12.)	tis. Sk	5 195 447	4 759 850	2 262 308	1 807 834	1 532 364
Podiel na trhu	percentá	6,70	6,04	5,94	4,96	4,96
Priemerný počet zamestnancov	osoby	400	428	495	414	367
Počet zamestnancov (stav k 31. 12.)	osoby	409	401	511	482	378

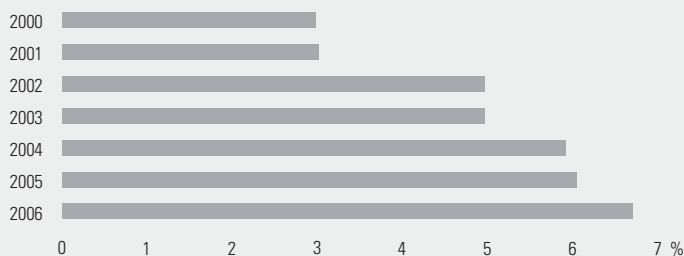
* Roky 2005 a 2006 sú vykazované a počítané podľa metodiky IFRS.

Percentuálny podiel jednotlivých druhov poistení na celkovom predpísanom poistnom v roku 2006

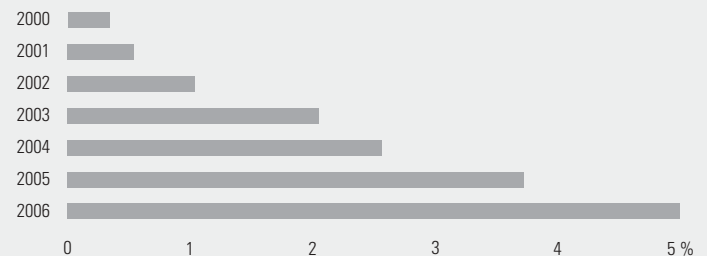


	mil. SK	%
1 Havarijné poistenie	1 047,9	29,1
2 Majetkové poistenie	413,6	11,5
3 Zodpovednosť	112,6	3,1
4 Povinné zmluvné poistenie	552,4	15,3
5 Poistenie dopravy	68,5	1,9
6 Námorná a letecká preprava	26,2	0,7
7 Poistenie úverov	66,4	1,8
8 Kapitálové životné poistenie	793,8	22,0
9 Investičné životné poistenie	479,2	13,3
10 Úrazové poistenie	41,0	1,1

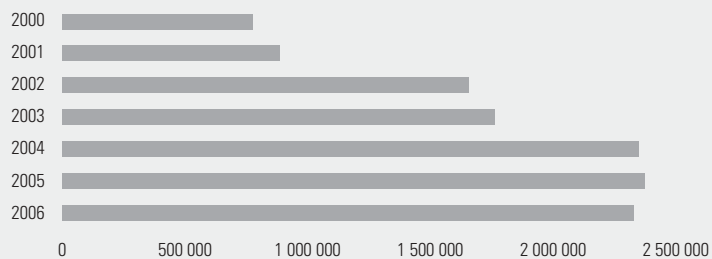
Vývoj percentuálneho podielu ČPS, a. s., na celkovom predpísanom poistnom na poistnom trhu



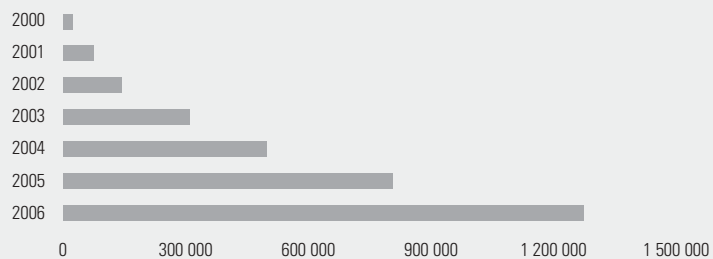
Vývoj percentuálneho podielu ČPS, a. s., na poistnom trhu – životné poistenie



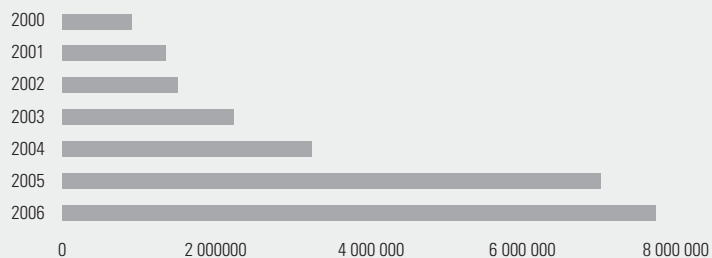
Objem predpísaného poistného (v tis. Sk) – neživotné poistenie



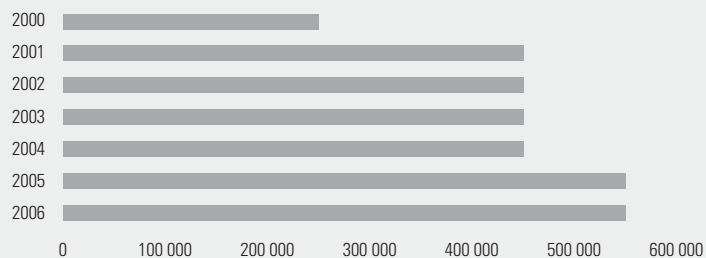
Objem predpísaného poistného (v tis. Sk) – životné poistenie



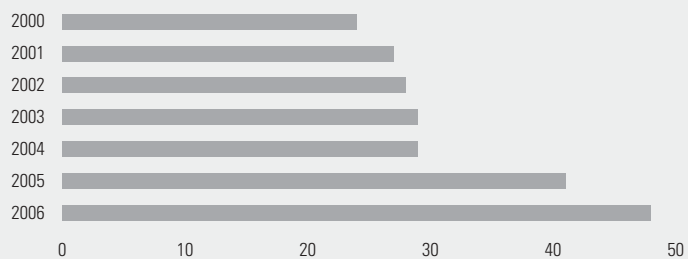
Celkové aktíva (v tis. Sk)



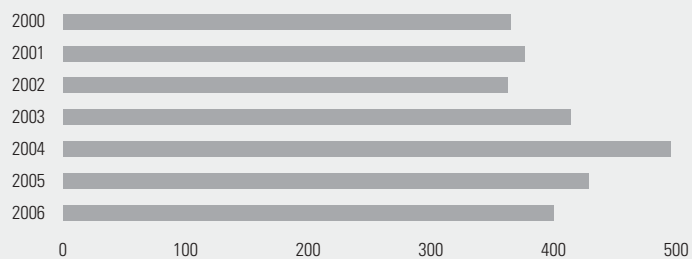
Základné imanie (v tis. Sk)



Vývoj obchodnej siete (počet miest v SR, v ktorých pôsobí ČPS, a. s.)



Priemerný počet zamestnancov





Vývoj základných ukazovateľov ČPS, a. s.

ČPS, a. s., medziročne zlepšila svoje výsledky vo všetkých základných parametroch:

Hlavné finančné údaje	Jednotka	2006	2005	Absolutný rozdiel	Index rastu
Objem predpísaného poistného	tis. Sk	3 601 634	3 041 624	560 010	118,41
– neživotné poistenie	tis. Sk	2 328 474	2 236 088	92 386	104,13
– životné poistenie	tis. Sk	1 273 160	805 536	467 624	158,05
Objem vyplatených plnení	tis. Sk	1 396 611	1 019 610	377 001	136,98
Hospodársky výsledok pred zdanením	tis. Sk	149 094	109 288	39 806	136,42
Hospodársky výsledok po zdanení	tis. Sk	85 840	71 982	13 858	119,25
Celkové aktíva	tis. Sk	7 737 744	7 017 078	720 666	110,27
Základné imanie	tis. Sk	550 000	550 000	0	100
Rezervy poisťovne /netto/ (stav k 31. 12.)	tis. Sk	5 195 447	4 759 850	435 597	109,15
Podiel na trhu	percentá	6,70	6,04	0,7	110,93
Priemerný počet zamestnancov	osoby	400	428	-28	93,46
Počet zamestnancov (stav k 31. 12.)	osoby	409	401	8	102,00

Pozn.: výsledky podľa IFRS

Produkty a ich ocenenia

V roku 2006 získala Česká poisťovňa – Slovensko ocenenie za najlepší produkt v kategórii Investičného životného poistenia. Nezávislá analytická spoločnosť Symsite Research porovnala investičné životné poistenie všetkých poisťovní, ktoré ho na trhu ponúkajú.

V hodnoteniach jednotlivých kritérií dosiahlo najlepšie výsledky práve Investičné životné poistenie Českej poisťovne – Slovensko, čím sa stalo najlepším produktom investičného životného poistenia na trhu. Z produktov životného poistenia sa najlepšie počas roka 2006 predávalo Kapitálové životné poistenie DYNAMIK. Novinkou na trhu bol detský produkt SLNIEČKO, ktoré si získalo veľmi rýchlo obľubu tak u klientov, ako aj u obchodníkov.

Česká poisťovňa – Slovensko v apríli 2006 rozšírila rozsah asistenčných služieb k personálnemu majetku. Svojim klientom tak umožňuje využiť pomoc v rôznych situáciách, počnúc právny poradenstvom a končiac zásahom v prípade havárie v dome či v byte, dokonca v neprítomnosti majiteľa.

V oblasti havarijného poistenia vozidiel urobila ČPS, a. s., zmeny v štandardnom produkte a uviedla ich na trh aj s novým názvom AUTOŽOLÍK. Okrem toho zaviedla nové havarijné poistenie AUTOSEKÁČ, pri ktorom sa ako pri jedinom havarijnom poistení na slovenskom trhu vypočítava poistné z ceny, ktorú má auto reálne v danom čase na trhu. Zohľadňuje druh, kvalitu, opotrebenie a vek vozidla, pričom poistné plnenie je rovnaké ako pri poistení na novú cenu auta. Na základe päťročného obdobia prevádzkovania povinného zmluvného poistenia (PZP), ktoré umožnilo štatisticky modelovať podrobnejšie segmentácie, priniesla Česká poisťovňa – Slovensko v roku 2006 na trh unikátny produkt PZP zavedením dvoch hlavných segmentačných kritérií – dieťa v aute a vek vozidla, a tiež podsegmentačných kritérií, ako sú vek, región, škodovosť klienta a distribučný kanál, cez ktorý je PZP uzatvorené.

Záujem o poistenie PZP cez telefón neustále narastá, čo dokazujú výsledky, ktoré ČPS, a. s., v oblasti telefonického poistenia v roku 2006 dosiahla. V období októbra až decembra 2006 si PZP cez telefón uzatvorilo takmer 17 100 klientov, čo predstavuje až 42,5 % nárast oproti rovnakému obdobiu roku 2005, kedy bolo cez telefón uzatvorených takmer 12 000 zmlúv.

PZP Českej poisťovne – Slovensko získalo v minulom roku aj ocenenia, a to 3. miesto v súťaži Zlatá minca a 2. miesto v Ankete o najlepšiu poisťovňu roka SIBAF Award 2006 v kategórii „Poistenie vozidiel“.



Kompletná ponuka produktov

Produkty životného poistenia alebo „Chránime život“

Variabilné kapitálové životné poistenie DYNAMIK
Variabilné životné poistenie DYNAMIK Plus (od 1. januára 2007)
Kapitálové životné poistenie
Variabilné kapitálové životné poistenie DYNAMIK Junior
Kapitálové životné poistenie SLNIEČKO
Variabilné investičné životné poistenie
Variabilné investičné životné poistenie JUNIOR
Kombinované vkladové poistenie KOMBI
Poistenie závažných ochorení
Dôchodkové poistenie – Renta Plus
Manažérske kapitálové poistenie
Kolektívne poistenie osôb
Úrazové poistenie

Produkty poistenia majetku a zodpovednosti za škodu alebo „Chránime majetok“

Poistenie rodinných domov
Poistenie bytov vo vlastníctve
Poistenie zariadenia domácnosti
Poistenie zodpovednosti za škodu občanov
Poistenie majetku podnikateľov:
– Poistenie živelné
– Poistenie požiarneho prerušenia prevádzky
– Poistenie pre prípad krádeže vlámaním alebo lúpežným prepadnutím
– Poistenie strojov a strojných zariadení
– Poistenie elektronických zariadení
– Poistenie vecí na všetky riziká pre stavebné a strojné zariadenia
– Poistenie stavebno-montážne
– Poistenie prepravy zásielok
– Poistenie cestovných batožín
– Poistenie pohľadávok z dodávateľských úverov
Poistenie zodpovednosti za škodu podnikateľov:
– Poistenie všeobecnej zodpovednosti
– Poistenie zodpovednosti za škodu cestného dopravcu
– Poistenie profesijnej zodpovednosti

Produkty havarijného poistenia a povinné zmluvné poistenie zodpovednosti za škodu spôsobenú prevádzkou motorového vozidla alebo „Chránime vozidlá“

Havarijné poistenie AUTOŽOLÍK
Havarijné poistenie AUTOSEKÁČ
Havarijné poistenie DOMINANT (v ponuke do októbra 2006)
Havarijné poistenie POPULÁR (v ponuke do októbra 2006)
Povinné zmluvné poistenie zodpovednosti za škodu spôsobenú prevádzkou motorového vozidla AUTOMATIK



„Plánujeme nielen rast
na strane predpísaného poistného a trhového podielu,
ale aj rast na strane zisku spoločnosti.“

JUDr. Jan Ježdík

Úvodné slovo predsedu predstavenstva

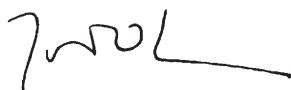
Vážení akcionári,

predkladáme vám výročnú správu za rok 2006. Za rok, v ktorom si spoločnosť vytýčila ambiciózne ciele, ktoré sa viac-menej podarilo naplniť. Spoločnosť zrealizovala množstvo obchodných projektov, ktoré jej pomohli upevniť miesto na trhu a dosiahnuť nielen rast trhového podielu, ale aj rast zisku spoločnosti.

V oblasti životného poistenia spoločnosť dosiahla dynamický rast, a to nielen vďaka dobrej spolupráci s MLM sieťami, ale aj preto, že úspešne realizuje projekt „Rozvoj vlastnej siete“. Vybudovanie a rozvoj vlastnej distribučnej kapacity pre retailové poistenie považujeme za základný kameň ďalšieho pozitívneho vývoja. Spoločnosť dosiahla pokrok aj v neživotnom poistení, darí sa rozvíjať tak vlastnú sieť pre podnikateľské poistenie, ako aj pracovnú skupinu, ktorá podporuje obchod s lízingovými spoločnosťami a autodílermi. Takisto došlo k pozitívnemu posunu v oblasti spolupráce s maklérimi. Na konci roka sa spoločnosť pripravila na implementáciu nového zákona o poisťovaciach sprostredkovateľoch a prechod na novú formu spolupráce úspešne zvládla.

V oblasti likvidácie poistných udalostí sa spoločnosť zameriavala nielen na kvalitu služby, ale začala pracovať aj na zlepšovaní v oblasti fraud manažmentu. Na rok 2007 má spoločnosť opäť vysoké ciele. Plánujeme nielen rast na strane predpísaného poistného a trhového podielu, ale aj rast na strane zisku spoločnosti. Pripravujeme niekoľko nových produktov tak v oblasti životného poistenia, najmä produkt SLNEČNICA, ktorý je zameraný na ženy, ako aj v oblasti neživotného poistenia, v ktorom ide najmä o poistenie domácich miláčikov. V distribúcii budeme pokračovať v rozvoji vlastnej siete a chceme upevňovať svoju pozíciu v spolupráci s MLM a maklérimi, lízingovými spoločnosťami a dílermi.

Ďalej chceme udržať svoje prvé miesto v priamom poistení a s postupnou „internetizáciou“ Slovenska chceme rozvíjať aj túto distribučnú cestu. Spoločnosť sa významne zasadila za rozvoj zamestnancov a disponuje ambicióznym tímom schopných ľudí, čo považujem za najdôležitejšiu správu do budúcnosti.



JUDr. Jan Ježdík
predseda predstavenstva

Vrcholné orgány

Predstavenstvo



Ing. Stanislav Polešovský
člen
Rok narodenia: 1960

JUDr. Jan Ježdík
predseda
Rok narodenia: 1955

JUDr. Lenka Pěňčíková
členka
Rok narodenia: 1965

Ing. Antonín Někvinďa
podpredseda
Rok narodenia: 1966

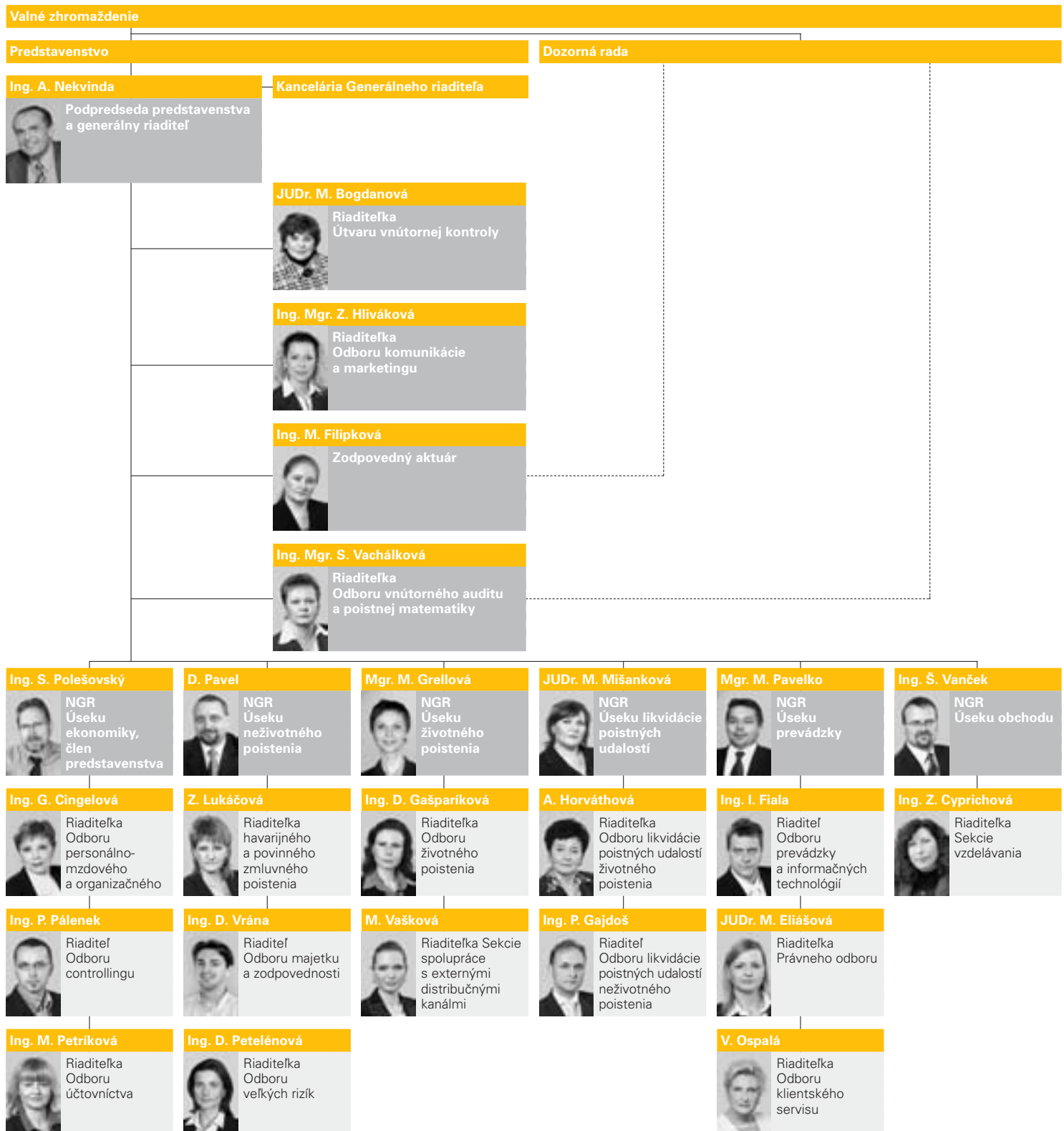
Dozorná rada

Ing. Ivan Kočárník, CSc.
predseda
Rok narodenia: 1944

Ing. Pavel Východský
člen
Rok narodenia: 1965

RNDr. Vít Šroller
člen
Rok narodenia: 1964

Vedenie spoločnosti



Česká poistovňa – Slovensko,
100-percentná dcérska spoločnosť
CP Strategic Investments B.V.,
je už 13 rokov serióznym
a profesionálnym partnerom
na trhu poistenia.



Akcionár

Česká poisťovňa – Slovensko, a. s., je od roku 2004 stopercentnou dcérskou spoločnosťou holandskej spoločnosti CP Strategic Investments B. V., ktorej materskou spoločnosťou je Česká pojišťovna a.s.

Jediným akcionárom Českej pojišťovny a.s. je CZI Holding N.V. zo skupiny PPF. Česká poisťovňa – Slovensko, rovnako ako Česká pojišťovna, je súčasťou finančnej skupiny PPF a skupiny Českej pojišťovny a.s. PPF patrí k najväčším českým investorom a Finančná skupina Českej pojišťovny a.s. je jednou z najväčších súkromných finančných skupín v Českej republike.

Finančnú skupinu Českej pojišťovny a.s. (ČP) tvoria spoločnosti:

AB – CREDIT a.s. – spoločnosť prestala byť súčasťou koncernu k 13. júnu 2006, a to v dôsledku prevodu akcií mimo skupinu ČP
CP REINSURANCE COMPANY Ltd.

CP Strategic Investments B.V.

Česká poisťovňa – Slovensko, akciová spoločnosť

Česká pojišťovna ZDRAVÍ a.s.

Češskaja strachovaja kompanija o.o.o.

ČP DIRECT, a.s.

ČP finanční holding a.s. – spoločnosť prestala byť súčasťou koncernu k 21. decembru 2006, a to v dôsledku prevodu akcií mimo skupinu ČP

ČP finanční servis a.s. – v likvidácii

S účinnosťou k 1. augustu 2006 jediný akcionár v rámci výkonu pôsobnosti valného zhromaždenia rozhodol o zrušení spoločnosti likvidáciou a o vymenovaní likvidátora. Dňa 11. decembra 2006 spoločnosť previedla 100 % obchodný podiel v spoločnosti OOO Financovjy servis v prospech spoločnosti Česká pojišťovna a.s.

ČP INVEST investiční společnost, a.s.

eBanka, a.s. – spoločnosť prestala byť súčasťou skupiny k 24. októbru 2006, a to v dôsledku prevodu akcií mimo skupinu ČP

Home Credit B.V. – spoločnosť nie je súčasťou skupiny ČP, a to v dôsledku rozdelenia spoločnosti Česká pojišťovna a.s. formou odčlenenia, s účinnosťou k 4. augustu 2006

HC Holding a.s. – spoločnosť nie je súčasťou skupiny ČP, a to v dôsledku rozdelenia spoločnosti Česká pojišťovna a.s. formou odčlenenia, s účinnosťou k 4. augustu 2006

Home Credit a.s. – spoločnosť nie je súčasťou skupiny ČP, a to v dôsledku rozdelenia spoločnosti Česká pojišťovna a.s. formou odčlenenia, s účinnosťou k 4. augustu 2006

Home Credit International a.s. – spoločnosť nie je súčasťou skupiny ČP, a to v dôsledku rozdelenia spoločnosti Česká pojišťovna a.s. formou odčlenenia, s účinnosťou k 4. augustu 2006

Home Credit Slovakia, a.s. – spoločnosť nie je súčasťou skupiny ČP, a to v dôsledku rozdelenia spoločnosti Česká pojišťovna a.s. formou odčlenenia, s účinnosťou k 4. augustu 2006

OOO Home Credit Finance Bank – spoločnosť nie je súčasťou skupiny ČP, a to v dôsledku rozdelenia spoločnosti Česká pojišťovna a.s. formou odčlenenia, s účinnosťou k 4. augustu 2006

Penzijní fond České pojišťovny, a.s.

PPF banka a.s. – spoločnosť nie je súčasťou skupiny ČP k 20. decembru 2006, a to v dôsledku prevodu akcií z Českej pojišťovny a.s. v prospech spoločnosti **PPF Group N.V.**

PPF Asset Management a.s. – spoločnosť nie je súčasťou skupiny ČP k 27. septembru 2006, a to v dôsledku prevodu akcií zo spoločnosti PPF banka a.s. v prospech spoločnosti CZI Holdings N.V.

OOO Financovjy servis – v decembri 2006 bol podiel spoločnosti OOO Financovjy servis prevedený zo spoločnosti ČP finanční servis a.s. v likvidácii v prospech spoločnosti Česká pojišťovna a.s.

FOX CREDIT SEVICES LIMITED

INFOBOS LLC. – spoločnosť nie je súčasťou skupiny ČP, a to v dôsledku rozdelenia spoločnosti Česká pojišťovna a.s. formou odčlenenia, s účinnosťou k 4. augustu 2006

LIKO – Technopolis – spoločnosť nie je súčasťou skupiny ČP, a to v dôsledku rozdelenia spoločnosti Česká pojišťovna a.s. formou odčlenenia, s účinnosťou k 4. augustu 2006

První Callin agentura a.s.

Termizo a.s. – spoločnosť prestala byť súčasťou koncernu k 13. júnu 2006

Univerzální správa majetku a.s.

REFICOR s.r.o. – s účasťou skupiny ČP k 13. marci 2006

ČP Services s.r.o.

Starostlivosť o zamestnancov a podpora vnútornej obchodnej siete



Orientácia na vzdelávanie

V rámci personálnej politiky kládla Česká poisťovňa – Slovensko v roku 2006 dôraz najmä na vzdelávanie. Zamestnanci ČPS, a. s., absolvovali v priebehu roka školenia zamerané na rozvoj komunikačných a prezentačných zručností. Cieľom školení bolo zdokonalenie jednotlivých zručností potrebných na vykonávanie práce.

Učíme sa navzájom

V roku 2006 začala ČPS, a. s., s realizáciou vnútrofirmerného vzdelávania pod názvom Učíme sa navzájom. Išlo o cyklus prednášok pozostávajúci z prezentácií z rôznych oblastí poisťovníctva. Školenia prednášali vybraní odborníci – jednotliví zamestnanci ČPS, a. s., ktorí mali možnosť takouto formou sprostredkovať ostatným zamestnancom dôležité informácie z oblasti legislatívy, finančníctva a poisťovníctva.

Zamestnanec roka 2006

ČPS, a. s., v roku 2006 už tradične ocenila svojich najlepších zamestnancov a obchodníkov. V rámci troch kategórií: Zamestnanec – Back Office ČPS, Manažér ČPS a Nový zamestnanec ČPS bolo ocenených 11 zamestnancov.

Motivácia obchodníkov

Na podporu obchodu a motivácie obchodníkov v roku 2006 pripravila Česká poisťovňa – Slovensko krátkodobé súťaže zamerané na podporu nových produktov zavádzaných do predaja. Dlhodobé súťaže podporovali aktivity v rámci celého roka a boli zamerané na zvyšovanie produkcie sprostredkovateľov a obchodných tímov, ďalšie zvyšovanie kvality kmeňa poistných zmlúv a servisu klientom, prípadne získavanie nových klientov do poistenia, a to najmä v podnikateľskom poistení.

Na stále zlepšovanie odbornosti obchodnej služby bol v roku 2006 zavedený centrálny systém vzdelávania všetkých spolupracovníkov. Školenia sa venovali zdokonaľovaniu a zvyšovaniu odborných znalostí a vedomostí z poisťovníctva a konkrétnych produktov, ako aj predajných a komunikačných zručností. Najlepší obchodníci boli ocenení v rôznych kategóriách: Najúspešnejší obchodník v sieti pre predaj personálneho poistenia, Najúspešnejší obchodník – nováčik v sieti pre predaj personálneho poistenia, Najúspešnejší obchodník v sieti pre predaj poistenia podnikateľov, Najúspešnejší manažér tímu v sieti pre predaj personálneho poistenia, Najúspešnejší obchodný riaditeľ agentúry v sieti pre predaj personálneho poistenia a Najúspešnejší obchodný riaditeľ agentúry v sieti pre predaj poistenia podnikateľov. V roku 2006 boli vyhlásené aj lukratívne súťaže, v ktorých zvíťazili tí najlepší.



Marketingová komunikácia a projekty

V roku 2006 dosiahla Česká poisťovňa – Slovensko úspech v celkovej znalosti značky a produktov. Podľa nezávislých prieskumov spoločnosti TNS AISA Slovakia v priebehu roka 2006 Česká poisťovňa – Slovensko posilnila znalosť svojej značky. Na základe výsledkov merania spontánnej znalosti komunikácie patrili reklamy ČPS, a. s., počas celého roka medzi najznámejšie. Takisto komunikácia produktov SLNIEČKO a DYNAMIK bola vyhodnotená ako veľmi efektívna, tieto reklamy sa zaradili medzi spontánne najčastejšie opisované reklamy na komerčné poisťovne. Ku koncu roka bola Česká poisťovňa – Slovensko hodnotená na základe prieskumov na PZP ako poisťovňa, ktorej sa podarilo pri PZP rýchlo pritiahnúť pozornosť cieľovej skupiny a vďaka reklame a produktu atakovať pozície konkurencie na trhu. Pri meraniach telefonického poistenia bola počas celého roka Česká poisťovňa – Slovensko najsilnejšie spájaná s týmto spôsobom uzatvárania poistenia. Na základe prieskumov TNS AISA Slovakia, v ktorých sa percentá priradenia tohto spôsobu k našej poisťovni pohybujú na najvyššej úrovni (viac ako 60 %), sa dokonca dá konštatovať, že si túto možnosť uzatvorí poistenie ČPS, a. s., „privlastnila“.

Slniečko školám

Česká poisťovňa – Slovensko vyhlásila 2. mája 2006 súťaž, v ktorej bolo hlavnou výhrou 100 000 Sk určených na skvalitnenie výučby a školského prostredia na základných školách. Do súťaže „Za slniečko na výlet“ sa mohla zapojiť každá základná a špeciálna základná škola na Slovensku. Oslovených bolo spolu 2709 škôl a hlavnou kreatívnou, a zároveň aj tímovou úlohou pre žiakov bolo vytvoriť Slniečny magazín, časopis o poistení a slniečku. Súťaž trvala do 7. júna 2006 a víťazný časopis bol odmenený finančnou cenou 100 000 Sk pre školu, pričom úspešní autori získali koncoročný výlet do aquaparku. Tí, ktorí sa umiestnili na 2. a 3. mieste, získali vecné ceny – fotoaparáty. Následne ČPS, a. s., zorganizovala na svojej webovej stránke aj hlasovanie o najsympatickejší časopis, do ktorej sa zapojilo 6474 hlasujúcich.

Pomaly ďalej zájdeš

V roku 2006 Česká poisťovňa – Slovensko spustila v spolupráci s Policajným zborom SR preventívny projekt pod názvom „Pomaly ďalej zájdeš“. Príslušné oddelenia Policajného zboru SR vydávali spolu s vodičskými preukazmi a tabuľkami s evidenčnými číslami špeciálne osviežovače vzduchu do motorových vozidiel, ktoré pochádzali z dielne ČPS, a. s. Osviežovač sprostredkoval informáciu o najvyšších povolených rýchlostiach na pozemných komunikáciách v Slovenskej republike v zmysle platnej právnej úpravy a o dôležitých telefónnych číslach.

Súčasťou tohto projektu boli aj informačné letáky a plagáty, ktoré obsahovali rady, napríklad ako predísť krádeži vozidla, čo robiť po dopravnej nehode a základné zásady bezpečnej jazdy. Tento projekt prezentoval nový pohľad na realizáciu preventívnych opatrení a v širšom kontexte iných aktivít Policajného zboru SR v tejto oblasti bol vyhodnotený ako jednoduchá a zároveň efektívna forma pôsobenia na vodičov motorových vozidiel.





Rómeo a Júlia, Letné shakespearovské slávnosti, Bratislava 2004



Miroslav Noga v úlohe šáša Brúsika v hre Ako sa vám páči, Letné shakespearovské slávnosti, Bratislava 2006

Letné shakespearovské slávnosti 2006

Česká poisťovňa – Slovensko úspešne nadviazala na tradíciu založenú v Česku a priniesla slovenským divákovi v poradí už 6. ročník Letných shakespearovských slávností. Tento divadelný festival sa na Slovensku udomácnil ako kultúrne vysoko hodnotný projekt, a tak plnohodnotne nadviazal na pražské LSS, ktoré v roku 2006 oslávili už 10. výročie.

Séria 26 divadelných predstavení sa začala 2. júla 2006 reprízou prvého vlastného projektu vytvoreného na Slovensku v 2005 – hrou Kupec benátsky. Aj v roku 2006 sa Česká poisťovňa – Slovensko rozhodla ísť cestou vlastného divadelného projektu, preto bola uvedená hra „Ako sa vám páči?“, v ktorej si zahrli najznámejší herci zo Slovenska i Čiech. Záver LSS sa niesol v znamení tragédie Othello, ktorá bola prinesená z Čiech. Na nádvorí Bratislavského hradu sa tak v roku 2006 odohralo 26 predstavení, ktoré videlo viac ako 10 000 divákov.

LSS 2006 boli vyhlásené za NAJ akcie Kultúrneho leta mesta Bratislavy a boli zaradené do jeho katalógu.

Charita

V roku 2006 Česká poisťovňa – Slovensko finančne podporila Detský fond Slovenskej republiky, Občianske združenie PERSPEKTÍVA, Občianske združenie PRE ŽIVOT na podporu Národného onkologického ústavu v Bratislave, Charitatívne združenie Staroba v dôstojnosti a Občianske združenie Proti prúdu.

Správa predstavenstva spoločnosti

Vývoj na poistnom trhu v roku 2006 a postavenie ČPS, a. s.

Česká poisťovňa – Slovensko, a. s., (ďalej ČPS, a. s., alebo Spoločnosť) v roku 2006 pokračovala v upevňovaní svojej pozície na poistnom trhu. Vplyvom rastu obchodných výsledkov ČPS, a. s., docielila nielen posilnenie na slovenskom poistnom trhu, ale dosiahla v roku 2006 aj najvyšší hospodársky výsledok histórie ČPS, a. s., vo výške 149 mil. Sk pred zdanením.

Aj napriek náročným podmienkam na slovenskom poistnom trhu, pri celkovej stagnácii a opätovnom poklese predpisu v neživotnom poistení (NP), spôsobenom znížením predpisu v PZP, si ČPS, a. s., upevnila svoje miesto na slovenskom poistnom trhu a úspešne tak zavŕšila rok 2006. Podielom 6,7 % v predpísanom poistnom si udržala 3. miesto najsilnejšej univerzálnej poisťovne a rovnako tak podielom 9,0 % v produkcii si udržala 3. miesto najsilnejšej poisťovne absolútne.

Celkové predpísané poistné presiahlo hranicu tri a pol miliardy Sk a dosiahlo hodnotu 3602 mil. Sk. V neživotnom poistení ČPS, a. s., prekonal hranicu 2,3 mld. Sk. V životnom poistení dosiahla v predpísanom poistnom nárast 58 %. Bezpečnú obchodnú expanziu zabezpečuje aj spolupráca s radom renomovaných zahraničných zaisťovateľov.

Správa dozornej rady

Dozorná rada mala v priebehu roku 2006 vytvorené riadne podmienky na svoju prácu a plnila v súlade so stanovami spoločnosti a zákonmi svoju funkciu. Dozorná rada bola pravidelne informovaná o vývoji obchodných a finančných výsledkov, ako aj o stratégii spoločnosti, a tak mohla riadne kontrolovať jej chod. Dozorná rada vyhodnotila a prerokovala výsledky spoločnosti za rok 2006 tak, ako sú uvedené v účtovnej závierke a správe audítora, a dospela k záveru, ktorý predkladá valnému zhromaždeniu spoločnosti:

- dozorná rada odporúča akcionárom schváliť účtovnú závierku za rok 2006;
- dozorná rada ďalej odporúča akcionárom schváliť návrh na rozdelenie zisku tak, ako to predkladá valnému zhromaždeniu predstavenstvo spoločnosti.



Ing. Ivan Kočárník, CSc.
predseda dozornej rady

Správa nezávislého audítora



KPMG Slovensko spol. s r.o.
Mostová 2
P.O. Box 7
820 04 Bratislava 24
Slovakia

Telephone: +421 2 59984 111
Fax: +421 2 59984 222
Internet: www.kpmg.sk

Akcionárom, dozornej rade a predstavenstvu spoločnosti Česká poisťovňa – Slovensko, akciová spoločnosť

Uskutočnili sme audit priloženej účtovnej závierky spoločnosti Česká poisťovňa – Slovensko, akciová spoločnosť („spoločnosť“), ktorá obsahuje súvahu k 31. decembru 2006, výkaz ziskov a strát, výkaz zmien vo vlastnom imaní a výkaz peňažných tokov za rok končiaci 31. decembrom 2006, ako aj súhrn významných účtovných zásad a účtovných metód a ďalších vysvetľujúcich poznámok („účtovná závierka“), uvedenej na stranách 26 až 91 tejto výročnej správy.

Zodpovednosť štatutárneho orgánu spoločnosti

Štatutárny orgán spoločnosti je zodpovedný za zostavenie a objektívnu prezentáciu účtovnej závierky v súlade s Medzinárodnými štandardmi finančného výkazníctva v znení prijatom Európskou úniou. Táto zodpovednosť zahŕňa návrh, implementáciu a zachovávanie interných kontrol relevantných pre zostavenie a objektívnu prezentáciu takej účtovnej závierky, ktorá neobsahuje významné nesprávnosti, či už v dôsledku podvodu alebo chyby, ďalej výber a uplatňovanie vhodných účtovných zásad a účtovných metód, ako aj uskutočnenie účtovných odhadov primeraných za daných okolností.

Zodpovednosť audítora

Našou zodpovednosťou je vyjadriť názor na túto účtovnú závierku, ktorý vychádza z výsledkov nášho auditu. Audit sme uskutočnili v súlade s Medzinárodnými audítorskými štandardmi. Podľa týchto štandardov máme dodržiavať etické požiadavky, naplánovať a vykonať audit tak, aby sme získali primerané uistenie, že účtovná závierka neobsahuje významné nesprávnosti.

Súčasťou auditu je uskutočnenie postupov na získanie audítorských dôkazov o sumách a údajoch vykázaných v účtovnej závierke. Zvolené postupy závisia od rozhodnutia audítora, vrátane posúdenia rizika významných nesprávností v účtovnej závierke, či už v dôsledku podvodu alebo chyby. Pri posudzovaní tohto rizika audítora berie do úvahy interné kontroly relevantné pre zostavenie a objektívnu prezentáciu účtovnej závierky, aby mohol navrhnúť audítorské postupy vhodné za daných okolností, nie však za účelom vyjadrenia názoru na účinnosť interných kontrol účtovnej jednotky. Audit ďalej obsahuje zhodnotenie vhodnosti použitých účtovných zásad a účtovných metód a primeranosti významných účtovných odhadov uskutočnených štatutárnym orgánom spoločnosti, ako aj zhodnotenie prezentácie účtovnej závierky ako celku.

Sme presvedčení, že audítorské dôkazy, ktoré sme získali, sú dostatočné a vhodné ako východisko pre náš názor.

Názor

Podľa nášho názoru účtovná závierka vyjadruje objektívne vo všetkých významných súvislostiach finančnú situáciu spoločnosti k 31. decembru 2006 a výsledok jej hospodárenia a peňažné toky za rok končiaci 31. decembrom 2006 v súlade s Medzinárodnými štandardmi finančného výkazníctva v znení prijatom Európskou úniou.

Zdôraznenie niektorých skutočností

Bez vplyvu na náš názor, upozorňujeme na bod 2.16.3 poznámok účtovnej závierky, kde je popísaný súčasný stav v súvislosti s odhadom záväzkov, ktoré vyplývajú z bývalého zákonného poistenia zodpovednosti za škodu spôsobenú prevádzkou motorových vozidiel ("deficit"). Podľa štatutárneho orgánu spoločnosti, výška týchto záväzkov bola opätovne odhadnutá k 31. decembru 2005 Slovenskou kanceláriou poisťovateľov v rozpätí od 5,4 mld. Sk do 7,5 mld. Sk. Slovenská kancelária poisťovateľov pravidelne prehodnocuje vývoj deficitu a neočakáva, že by bolo potrebné významne upraviť odhad deficitu medzi 31. decembrom 2005 a 31. decembrom 2006. Neistota o budúcom vývoji týchto poistných plnení naďalej pretrváva.

30. máj 2007

Bratislava, Slovenská republika



Audítorská spoločnosť:

KPMG Slovensko spol. s r. o.

Licencia SKAU č. 96

Zodpovedný audítor:

Ing. Richard Farkaš, PhD.

Licencia SKAU č. 406

Súvaha

k 31. decembru 2006 (TSKK)

	Poznámka	2006	2005
Majetok			
Pozemky, budovy a zariadenia	2.5	85 721	98 800
Nehmotný majetok		989 013	994 480
– Časovo rozlíšené obstarávacie náklady	2.6	615 199	545 897
– Goodwill	2.7	184 005	235 157
– VOBA	2.7	157 850	194 072
– Ostatný nehmotný majetok	2.7	31 959	19 354
Podiely v dcérskych a pridružených spoločnostiach	2.8	200	–
Finančné nástroje	2.10	4 489 966	4 149 137
– Cenné papiere s pevným výnosom		2 713 284	1 934 356
– Cenné papiere s premenlivým výnosom		523 172	93 415
– Investície do podielových fondov		915 827	682 168
– Poskytnuté pôžičky		144	56
– Derivátové finančné nástroje	2.11	10 234	224
– Termínované vklady		327 305	1 438 918
Aktíva vyplývajúce zo zaistenia	2.16	1 139 064	1 144 904
Odložená daňová pohľadávka	2.12	10 654	14 649
Pohľadávky z poistenia, zaistenia, ostatné pohľadávky a časové rozlíšenie	2.14	1 020 239	606 247
Zásoby		2 184	3 133
Peňažné prostriedky a peňažné ekvivalenty	2.15	703	5 728
Majetok celkom		7 737 744	7 017 078
Závazky			
Rezervy vyplývajúce z poistných zmlúv	2.16	5 195 447	4 759 850
Ostatné finančné záväzky		8 227	331 909
– Úvery a pôžičky	2.19	–	325 340
– Derivátové finančné nástroje	2.11	4 084	–
– Iné	2.19	4 143	6 569
Závazky z poistenia, zaistenia, ostatné záväzky a časové rozlíšenie	2.20	1 770 538	1 252 341
Zamestnanecké požitky	2.21	25 687	22 342
Daňový záväzok	2.13	22 212	28 468
Závazky celkom		7 022 111	6 394 910
Vlastné imanie			
Základné imanie		550 000	550 000
Emisné ážio		150 000	150 000
Zákonný rezervný fond		10 489	3 374
Ostatné fondy		20 142	12 517
Nerozdelený zisk/strata (-)		-14 998	-93 723
Vlastné imanie celkom	2.22	715 633	622 168
Závazky a vlastné imanie celkom		7 737 744	7 017 078

Výkaz ziskov a strát

za rok končiaci 31. decembra 2006 (TSKK)

	Poznámka	2006	2006	2005	2005
Hrubé predpísané poistné	2.23	3 601 634		3 041 624	
Zmena v brutto rezerve na poistné budúcich období	2.23	-16 385		-44 532	
Hrubé zaslúžené poistné		3 585 249		2 997 092	
Predpísané poistné postúpené zaistovateľom	2.23	1 210 584		1 196 797	
Podiel zaistovateľa na zmene rezervy na poistné budúcich období	2.23	9 368		4 285	
		1 219 952		1 201 082	
Zaslúžené poistné, očistené		2 365 297		1 796 010	
Výnosy z poplatkov a provízií	2.24				
– z poistných zmlúv		246 811		236 649	
Výnosy z investícií	2.25	151 313		115 070	
Ostatné prevádzkové výnosy	2.26	64 225		40 795	
Výnosy celkom			2 827 646		2 188 524
Náklady na poistné zmluvy	2.27	1 815 823		1 572 280	
Podiel zaistovateľa na nákladoch na poistné udalosti	2.27	-420 869		-511 326	
Poistné plnenia a výplaty, očistené		1 394 954		1 060 954	
Obstarávacie náklady	2.28	630 277		520 480	
Správna réžia	2.29	489 973		374 309	
Náklady na investície	2.29	9 456		5 388	
Ostatné prevádzkové náklady	2.29	148 416		108 505	
Finančné náklady	2.31	5 476		9 600	
Náklady celkom			2 678 552		2 079 236
Výsledok hospodárenia pred zdanením			149 094		109 288
Daň z príjmov	2.32	63 254		37 306	
Výsledok hospodárenia za účtovné obdobie			85 840		71 982

Výkaz zmien vo vlastnom imaní

za rok končiaci 31. decembra 2006 (TSKK)

	Základné imanie	Emisné ážio	Zákonný rezervný fond	Ostatné fondy	Nerozdelený zisk/strata (-)	Celkom
Stav na začiatku roka	550 000	150 000	3 374	12 517	-93 723	622 168
Čistý zisk z precenenia pozemkov, budov a zariadení na reálnu hodnotu	-	-	-	198	-	198
Čistý zisk z precenenia finančného majetku určeného na predaj	-	-	-	7 427	-	7 427
Prídely do zákonného rezervného fondu	-	-	7 115	-	-7 115	-
Výsledok bežného obdobia	-	-	-	-	85 840	85 840
Stav na konci roka	550 000	150 000	10 489	20 142	-14 998	715 633

Výkaz zmien vo vlastnom imaní

za rok končiaci 31. decembra 2005 (TSKK)

	Základné imanie	Emisné ážio	Zákonný rezervný fond	Ostatné fondy	Nerozdelený zisk/strata (-)	Celkom
Stav na začiatku roka	450 000	-	2 743	24 697	-179 829	297 611
Čistý zisk z precenenia pozemkov, budov a zariadení na reálnu hodnotu	-	-	-	9 397	-	9 397
Čistý zisk z precenenia finančného majetku určeného na predaj	-	-	-	-9 596	-	-9 596
Použitie rezervy na vyrovnávanie mimoriadnych rizík	-	-	-	-11 981	14 755	2 774
Výsledok bežného obdobia	-	-	-	-	71 982	71 982
Navýšenie základného imania	100 000	150 000	-	-	-	250 000
Prídely do zákonného rezervného fondu	-	-	631	-	-631	-
Stav na konci roka	550 000	150 000	3 374	12 517	-93 723	622 168

Výkaz peňažných tokov – nepriama metóda

za rok končiaci 31. decembra 2006 (TSKK)

	2006	2005
Peňažné toky z prevádzkovej činnosti		
Výsledok hospodárenia bežného obdobia	149 094	109 288
Úpravy týkajúce sa:		
Odpisy pozemkov, budov a zariadení	28 012	36 377
Amortizácia časovo rozlíšených obstarávacích nákladov a ostatného nehmotného majetku	354 673	252 030
Straty zo zníženia hodnoty	72 270	31 606
Zmena reálnej hodnoty finančných nástrojov (účtovaná cez výkaz ziskov a strát)	49 687	-63 742
Úrokové náklady	5 212	9 183
Úrokové výnosy	-115 690	-45 220
(Zisky)/straty z predaja pozemkov, budov a zariadení	-124	54
Prijaté úroky	119 955	59 548
Prijaté dividendy	8 795	1 813
(Nárast)/pokles v časovom rozlíšení obstarávacích nákladov	-398 149	-364 629
(Nárast)/pokles finančných nástrojov	-395 951	-883 618
(Nárast)/pokles aktív vyplývajúcich zo zaistenia	5 840	-77 452
(Nárast)/pokles pohľadávok z poistenia a ostatných pohľadávok	-413 945	257 452
(Nárast)/pokles v ostatných aktívach a zásobách	949	-
Nárast/(pokles) v rezervách vyplývajúcich z poistných zmlúv	435 597	597 242
Nárast/(pokles) záväzkov z poistenia, ostatných záväzkov a časového rozlíšenia	-21 623	29 721
Nárast/(pokles) záväzkov zo zaistenia	539 820	-145 035
Nárast/(pokles) v ostatných finančných záväzkoch	1 658	-2 570
Nárast/(pokles) v záväzkoch na zamestnanecké požitky	3 345	-282
Zaplatené úroky	-6 752	-7 643
Zaplatená daň	-65 562	-10 216
Čisté peňažné toky z prevádzkovej činnosti	357 111	-216 973
Peňažné toky z investičnej činnosti		
Nákup pozemkov, budov a zariadení	-15 326	-22 183
Príjmy z predaja pozemkov, budov a zariadení	517	-
Nákup ostatného nehmotného majetku	-23 327	-9 264
Vklad do základného imania dcérskeho podniku	-200	-
Nákup časti podniku	-	-323 800
Čisté peňažné toky z investičnej činnosti	-38 336	-355 247
Peňažné toky z finančnej činnosti		
Príjmy z vydania kmeňových akcií	-	250 000
Úvery a pôžičky prijaté/(poskytnuté)	-323 800	323 800
Čisté peňažné toky z finančnej činnosti	-323 800	573 800
Prírastok (úbytok) peňažných prostriedkov a peňažných ekvivalentov	-5 025	1 580
Peňažné prostriedky a peňažné ekvivalenty k 1. 1.	5 728	4 148
Vplyv kurzových ziskov/strát (-) z peňažných prostriedkov a peňažných ekvivalentov	-	-
Peňažné prostriedky a peňažné ekvivalenty k 31. 12.	703	5 728

Poznámky k účtovnej zavierke

za rok končiaci 31. decembra 2006 (TSKK)

VŠEOBECNÉ INFORMÁCIE O SPOLOČNOSTI

Česká poisťovňa – Slovensko, akciová spoločnosť, skratka: ČPS, a. s., (ďalej len „Česká poisťovňa – Slovensko“ alebo „Spoločnosť“) so sídlom Plynárska 7/C, 824 79 Bratislava, Slovenská republika. Spoločnosť má oprávnenie na poskytovanie univerzálnych poisťovacích služieb, v rámci ktorých ponúka celú škálu produktov životného a neživotného poistenia. Česká poisťovňa – Slovensko bola založená dňa 8. apríla 1993. Do obchodného registra bola zapísaná 12. júla 1993.

IČO: 31354327

DIČ: 2020854099

Členovia štatutárnych a dozorných orgánov Spoločnosti zapísaní v obchodnom registri

Predstavenstvo:

JUDr. Jan Ježdík	predseda
Ing. Antonín Nekvinda	člen a podpredseda
JUDr. Lenka Pěnčíková	členka
Ing. Stanislav Polešovský	člen

Dozorná rada:

Ing. Pavel Východský
Ing. Ivan Kočárník, CSc.
RNDr. Vít Šroller

Informácie o konsolidovanom celku

Názov	Sídlo	Miesto uloženia
	konsolidovanej zvierky	
Konečná materská spoločnosť (angl. ultimate shareholder)	PPF Group N.V. Herengracht 450, 1017 CA Amsterdam, NL	Herengracht 450, 1017 CA Amsterdam, NL
Bezprostredný materský podnik	CP Strategic Investment B.V. Herengracht 450, 1017 CA Amsterdam, NL	Herengracht 450, 1017 CA Amsterdam, NL

Spoločnosť je zahrňovaná do konsolidovanej účtovnej zvierky spoločnosti CP Strategic Investments B.V. so sídlom Herengracht 450, Amsterdam, jej jediného akcionára, a na tejto adrese je možné obdržať konsolidovanú účtovnú zvierku materskej spoločnosti.

Priemerný počet zamestnancov počas účtovného obdobia

Priemerný prepočítaný stav zamestnancov		
za rok 2006	403,6	z toho riadiacich 18,25
za rok 2005	428	z toho riadiacich 26,32

1. ÚČTOVNÉ ZÁSADY A METÓDY

1.1 VYHLÁSENIE O SÚLADE

Táto účtovná závierka bola zostavená ako individuálna účtovná závierka (angl. separate financial statements) v súlade s Medzinárodnými štandardmi finančného výkazníctva v znení prijatom Európskou úniou (IFRS). Účtovná závierka bola zostavená a schválená vedením Spoločnosti na vydanie dňa 30. mája 2007. Uznesením valného zhromaždenia zo dňa 15. júla 2006 bola schválená účtovná závierka Spoločnosti za predchádzajúce účtovné obdobie – zostavená podľa slovenských účtovných predpisov – rok 2005.

Táto závierka je prvá účtovná závierka Spoločnosti podľa IFRS a IFRS 1 bol aplikovaný. Efekty, ktoré mal prechod na IFRS na finančnú situáciu a výsledky Spoločnosti sú popísané v bode 2.1.

Spoločnosť aplikovala všetky IFRS a ich interpretácie v znení prijatom EÚ k 31. decembru 2006 okrem častí vyžadujúcich zostavenie konsolidovanej účtovnej závierky (viď bod 1.3).

Nasledujúce nové štandardy a interpretácie nemajú vplyv na účtovnú závierku alebo ešte nie sú platné a neboli aplikované pri zostavení tejto účtovnej závierky.

IFRIC 9 Reassessment of Embedded Derivatives (Preceňovanie vložených derivátov, platný pre účtovné obdobia začínajúce po 1. júni 2006)

Interpretácia štandardu bude vyžadovať, aby rozhodnutie, či je nutné oddeliť vložený derivát, bolo uskutočňované iba pri významných zmenách relevantných zmlúv.

Spoločnosť predpokladá, že IFRIC 9 nebude pre ňu relevantný, pretože Spoločnosť nemá významné zmluvy obsahujúce vložené deriváty.

IFRIC 10 Interim Financial Reporting and Impairment (Priebežné účtovné závierky a dočasné zníženie hodnoty, platný pre účtovné obdobia začínajúce po 1. novembri 2006)

Interpretácia zakazuje zrušenie dočasného zníženia hodnoty vykázaného v predošlých priebežných účtovných závierkach týkajúce sa goodwillu, investícií do podielových cenných papierov a finančného majetku vykázaného v obstarávacej hodnote.

IFRS 7 Financial Instruments: Disclosures (Finančné nástroje: Vykazovanie, platný od 1. januára 2007)

Štandard bude vyžadovať podrobnejšie uvedenie finančných nástrojov Spoločnosti. Nahrádza IAS 30 Vykazovanie v účtovnej závierke bánk a podobných finančných inštitúcií a mení IAS 32 Zverejnenie a prezentácia. Vzťahuje sa na všetky subjekty zostavujúce účtovnú závierku v súlade s IFRS.

Spoločnosť očakáva, že požadované dodatočné vykazovanie sa bude vzťahovať k jej cieľom, postupom, procesom a manažmentu finančného rizika.

Dodatok k IAS 1 Presentation of Financial Statements – Capital Disclosures (Prezentácia účtovnej závierky – zverejnenie kapitálu, platný od 1. januára 2007)

Ako doplnujúci dodatok vychádzajúci z IFRS 7 (uvedené vyššie) štandard bude požadovať podrobnejšie zverejnenie informácií o kapitále Spoločnosti.

Dodatok bude požadovať podstatne podrobnejšie zverejnenie štruktúry kapitálu Spoločnosti.

Vedenie Spoločnosti v súčasnej dobe vyhodnocuje dopad štandardu IFRS 7 a novely štandardu IAS 1. Spoločnosť bude aplikovať štandard IFRS 7 a novelu štandardu IAS 1 od účtovného obdobia začínajúceho 1. januárom 2007.

IFRS 8 Operating Segments (Prevádzkové segmenty, platný od 1. januára 2009)

Štandard nahrádza IAS 14 Segment reporting (Vykazovanie o segmentoch). Štandard bude vyžadovať vykazovanie finančných a popisných informácií o segmentoch, ktoré bude potrebné vykazovať, založených na oblastiach činnosti spoločnosti, ktoré manažment sleduje pri rozhodovaní v prevádzkových záležitostiach. Takýmito segmentmi sú prevádzkové segmenty alebo zoskupenie prevádzkových segmentov, ktoré spĺňajú stanovené kritériá. Štandard zároveň ukladá požiadavku na zverejnenie informácií o transakciách s hlavnými klientmi.

Vedenie Spoločnosti v súčasnej dobe vyhodnocuje dopad IFRS 8 a je presvedčené, že nebude mať dopad na súčasné vykazovanie Spoločnosti.

1.2 VÝCHODISKÁ PRE ZOSTAVENIE ÚČTOVNEJ ZÁVIERKY

Spoločnosť túto účtovnú závierku zostavuje k 31. decembru 2006 za účtovné obdobie od 1. januára 2006 do 31. decembra 2006. Účtovná závierka bola zostavená za predpokladu nepretržitého trvania spoločnosti (going concern).

Účtovná závierka je zostavená v slovenských korunách a hodnoty sú zaokrúhlené na najbližšie tisícky (pokiaľ nie je uvedené inak). Bola zostavená na základe historických cien okrem nasledovných položiek majetku a záväzkov, ktoré sú vykázané v reálnej hodnote: dlhodobý majetok – pozemky a stavby, finančné nástroje preceňované na reálnu hodnotu cez výkaz ziskov a strát (vrátane derivátov) alebo určené na predaj.

Zostavenie účtovnej závierky v súlade s IFRS vyžaduje, aby vedenie Spoločnosti používalo odhady, predpoklady a úsudky, ktoré ovplyvňujú používanie účtovných metód a zásad a vykazované sumy majetku, záväzkov, vlastného imania, výnosov a nákladov. Odhady a súvisiace predpoklady sú používané na základe historickej skúsenosti a iných rôznych faktorov, ktoré sa považujú za primerané za daných okolností. Ich výsledky tvoria základ pre rozhodovanie o zostatkovej hodnote majetku a záväzkov, ktorá nie je zjavná z iných zdrojov. Aktuálne výsledky sa môžu odlišovať od týchto odhadov.

Odhady a súvisiace predpoklady sú priebežne prehodnocované. Ak sa úprava odhadov týka len bežného obdobia, vykazuje sa v období, kedy k tejto úprave došlo. Ak sa úprava týka bežného obdobia aj budúcich období, vykazuje sa v bežnom období a budúcich obdobiach.

Úsudky vykonané vedením Spoločnosti v súvislosti s aplikáciou IFRS, ktoré majú významný vplyv na účtovnú závierku a odhady, pri ktorých je riziko významnej úpravy v budúcom roku, sú bližšie popísané v bode 2.2.

Nižšie uvedené účtovné metódy a zásady boli Spoločnosťou konzistentne aplikované pre všetky účtovné obdobia vykazované v tejto účtovnej závierke, aj pri zostavovaní otvárajacej súvahy k 1. januáru 2005 pre potreby prechodu na IFRS.

1.3 INVESTÍCIA V DCÉRSKEJ SPOLOČNOSTI

Keďže Spoločnosť má podiel v dcérskej spoločnosti, IFRS vyžadujú, aby zostavila konsolidovanú účtovnú závierku. Nakoľko však platná legislatíva (napr. zákon o poisťovníctve, zákon o daniach z príjmov) vyžadujú, aby aj účtovné jednotky zostavujúce svoje závierky v súlade s IFRS zostavovali individuálne účtovné závierky, Spoločnosť v tejto individuálnej účtovnej závierke svoju dcérsku spoločnosť nekonsolidovala. Investícia v dcérskej spoločnosti je vykázaná v obstarávacej cene a výnosy sú zaúčtované v čase, keď Spoločnosti vznikne nárok na dividendy plynúce z tejto dcérskej spoločnosti.

Za podiel v dcérskej spoločnosti sa považuje podiel v spoločnosti kontrolovanej Spoločnosťou. Kontrolou sa rozumie, keď je Spoločnosť oprávnená, priamo alebo nepriamo, ovládať finančnú a prevádzkovú činnosť inej spoločnosti za účelom získania ekonomických úžitkov z týchto aktivít. Pri posudzovaní kontroly sa berú do úvahy aj existencia a dopad potenciálnych hlasovacích práv, ktoré sú v súčasnej dobe uplatniteľné alebo prevoditeľné.

Tak ako sa uvádza v Komentároch k určitým článkom Usmernenia (EC) č. 1606/2002 Európskeho parlamentu a Rady z 19. júla 2002 o aplikácii Medzinárodných účtovných štandardov a Štvrtej direktívy 78/660/EEC z 25. júla 1978 a Siedmej direktívy 83/349/EEC z 13. júna 1983 o účtovníctve, ak účtovná jednotka v súlade s lokálnymi účtovnými predpismi, ktoré sú v súlade s vyššie uvedenými účtovnými direktívami, nie je povinná zostaviť konsolidovanú účtovnú závierku, ustanovenia IFRS o zostavení konsolidovanej účtovnej závierky sa na ňu nevzťahujú.

Podľa platného znenia slovenského Zákona o účtovníctve, ak Spoločnosť spĺňa podmienky ustanovené v §22 ods. 8 a 9, tak je oslobodená od povinnosti zostaviť konsolidovanú účtovnú závierku.

1.4 KLASIFIKÁCIA POISTNÝCH A INVESTIČNÝCH ZMLÚV PRE ÚČELY VYKAZOVANIA

Poistná zmluva je zmluva, keď jedna zmluvná strana preberá významné poistné riziko od druhej zmluvnej strany (poisteného) tým, že sa zaväzuje poskytnúť poistenému plnenie v dohodnutom rozsahu v prípade, že nastane vopred určená náhodná udalosť (poistná udalosť), ktorá nepriaznivo ovplyvní poisteného. Významné poistné riziko je koncepčným základom poistnej zmluvy. Poistné riziko je definované ako prevod iného než finančného rizika. Poistné riziko je významné výlučne vtedy, ak by poistná udalosť viedla ČPS, a. s., k vyplateniu významnej sumy dodatočných plnení (plnenia prevyšujúce platby poistného uhradeného poisteným zvýšeného príslušnou úrokovou mierou). Pokiaľ je zmluva klasifikovaná ako poistná zmluva, zostáva poistnou zmluvou do okamihu ukončenia všetkých práv a povinností vyplývajúcich z tejto zmluvy.

Finančné riziko je riziko možných budúcich zmien jednej alebo viac úrokových mier, ceny finančného nástroja, ceny komodity, menového kurzu, cenového indexu alebo sadzieb, úverového ratingu, úverového indexu alebo inej premennej, ktorá nie je konkrétne spojená s niektorou zo zmluvných strán. Poistné zmluvy môžu mať v sebe obsiahnuté aj určité finančné riziko. Ak poistné riziko presunuté z poisteného na ČPS, a. s., na základe zmluvy nie je významné, ale obsahuje finančné riziko, potom je takáto zmluva klasifikovaná ako investičná zmluva.

Poistné zmluvy aj investičné zmluvy môžu obsahovať právo na podiely na prebytku (angl. discretionary participation features – ďalej len „DPF“).

DPF predstavuje zmluvné právo klienta nadobudnúť ako doplnok k zaručenému minimálnemu plneniu dodatočné plnenie, u ktorého existuje vysoká pravdepodobnosť, že bude predstavovať významný podiel na celkových zmluvných plneniach, a ktorého výška či okamih poskytnutia závisí od rozhodnutia ČPS, a. s.

V prípade ČPS, a. s., o výške tohto plnenia rozhoduje predstavenstvo ČPS, a. s., po ukončení finančného roka na základe hospodárskych výsledkov spoločnosti so zreteľom na Všeobecné poistné podmienky zmlúv portfólia ČPS, a. s.

ČPS, a. s., vykazuje nealokovaný podiel na prebytku vyplývajúci z takýchto zmlúv ako záväzok.

Sumárny prehľad klasifikácie produktov predávaných Spoločnosťou

Tradičné životné poistenie (TŽP)	Úmrtie alebo dožitie Dôchodkové Jednorazové zmiešané s podielom na zisku Vkladové
Investičné životné poistenie (IŽP)	S krytím poistného rizika
Variabilné životné poistenie (VŽP)	S krytím poistného rizika
Prípoistenie	Všetky druhy prípoistenia
Neživotné poistenie	Všetky druhy poistenia
Zaistenie	Všetky zaistné zmluvy

Všetky zmluvy vyplývajúce z vyššie uvedených produktov boli klasifikované ako poistné zmluvy.

Poistné zmluvy uzavreté Spoločnosťou v sebe neobsahujú vkladové zložky, ktoré by bolo potrebné oddeliť.

Spoločnosť nemá uzavreté zaistné zmluvy, ktoré v sebe obsahujú element financovania (finančné zaistenie).

1.5 POISTNÉ ZMLUVY

1.5.1 Spôsob účtovania a oceňovania

Poistné zmluvy v neživotnom poistení

Výnosy (Predpísané poistné)

Hrubé predpísané poistné zahŕňa také čiastky poistného, ktoré boli v súlade s podmienkami platných poistných zmlúv splatné v priebehu účtovného obdobia, bez ohľadu na to, či sa celkovo alebo čiastočne vzťahujú k poistnému nasledujúcich účtovných období.

Predpísané poistné je poistné z poistných zmlúv uzatvorených v priebehu účtovného obdobia. Poistné môže byť tiež splátka poistného zo zmlúv uzatvorených v predchádzajúcich účtovných obdobiach (bežne platené poistné) v prípade, ak nebolo dojednané v zmluve ako jednorázové poistné.

Predpísané poistné neobsahuje žiadne zľavy na poistnom dojednané pri uzatváraní zmluvy, ani zľavy dojednané dodatočne, napr. za bezškodový priebeh (t. j. poistné sa vykazuje už znížené o tieto zľavy).

Predpísané poistné sa člení na zaslúženú a nezaslúženú časť. Zaslúžená časť predpísaného poistného predstavuje výnos.

Spolupoistenie

Spolupoistenie je dohoda viacerých poisťovateľov o spolupodieľaní sa na príjmoch aj výdavkoch poisteného rizika. Spoločnosť uplatňuje systém rozdelenia rizika, pričom sa uzatvorí s poisteným len jedna poistná zmluva. V rámci spolupoistenia je určený hlavný poisťovateľ, ktorý spravuje spolupoistenie, najmä vypracováva poistnú zmluvu, prijíma poistné, preberá od poisteného oznámenie o poistnej udalosti, likviduje poistnú udalosť a poskytuje poistné plnenie. Hlavný poisťovateľ v tomto rozsahu koná menom ostatných poisťovateľov. Spolupoisťovatelia medzi sebou uzatvárajú spolupoistnú zmluvu, v ktorej je dohodnutá výška podielov jednotlivých poisťovateľov, v ktorých pomere sa medzi sebou vysporiadávajú v prípade platby poistného, poistného plnenia či iných pohľadávok a záväzkov. Spoločnosť spolupoistenia dojednáva predovšetkým v poistení priemyslu.

Náklady a výnosy vyplývajúce zo spolupoistenia poisťovňa vykazuje rovnako ako v prípade priameho poistenia. Na príslušných účtoch nákladov a výnosov však účtuje poisťovňa len o svojom podiele.

Rezerva na nezaslúžené poistné (Rezerva na poistné budúcich období)

Rezerva na nezaslúžené poistné obsahuje časť predpísaného hrubého poistného, ktorá sa vzťahuje k nasledujúcim účtovným obdobiam. Rezerva na nezaslúžené poistné sa stanoví individuálne pre každú poistnú zmluvu zvlášť pomocou metódy pro rata temporis (365-tinová metóda) upravenou tak, aby odrážala akúkoľvek odchýlku vo výskyte rizika v priebehu obdobia krytého poistnou zmluvou.

Celková výška rezervy sa určuje ako súhrn rezerv vypočítaných pre jednotlivé poistné zmluvy.

Náklady na poistné udalosti

Náklady na vzniknuté poistné udalosti predstavujú náklady na plnenia a likvidáciu vyplatených a otvorených poistných udalostí vzniknutých počas účtovného obdobia, spolu s úpravami (zmenami) rezerv na poistné plnenia týkajúcich sa predchádzajúcich a bežného účtovného obdobia.

Rezerva na poistné plnenia

Rezerva na poistné plnenia predstavuje odhad celkových nákladov na poistné plnenia, vyplývajúcich z poistných udalostí vzniknutých do konca účtovného obdobia, bez ohľadu na to, či tieto poistné udalosti boli, alebo neboli nahlásené. Odhad sa znižuje o už vyplatené čiastky, ktoré sa vzťahujú k škodám, a je navýšený o súvisiace interné a externé náklady na likvidáciu poistných udalostí.

Rezerva na poistné plnenia zahŕňa poistné udalosti, ktoré boli nahlásené ku dňu, ku ktorému sa zostavuje účtovná závierka, a nebola u nich zatiaľ dokončená likvidácia (RBNS), a poistné udalosti, ktoré nastali ku dňu, ku ktorému sa zostavuje účtovná závierka, avšak neboli zatiaľ nahlásené (IBNR). Odhady nákladov na poistné udalosti do konca bežného účtovného obdobia vzniknutých, ale nenahlásených (IBNR) všeobecne podliehajú väčšiemu stupňu neistoty ako nahlásené poistné udalosti. Rezervy na poistné udalosti do konca bežného účtovného obdobia vzniknuté, ale nenahlásené vyhodnocujú poistní matematici ČPS, a. s., za použitia matematicko-štatistických techník, ako je napr. trojuholníková (rebríková) metóda.

ČPS, a. s., nediskontuje rezervy na poistné plnenia s výnimkou poistných udalostí vyplácaných vo forme renty.

Rezerva na neukončené riziká

Rezerva na neukončené riziká sa vytvára osobitne pre poistné druhy neživotného poistenia, ktoré sú spravované spoločne. Rezerva na neukončené riziká je výsledkom testu primeranosti rezerv v neživotnom poistení (viď bod 1.5.5).

Rezerva na záväzky voči Slovenskej kancelárii poisťovateľov

Poistenie zodpovednosti za škodu spôsobenú prevádzkou motorového vozidla (ďalej len „PZP“) bolo demonopolizované od 1. januára 2002 a k tomuto dátumu sa trh otvoril aj pre ďalších poisťovateľov, ktorí sú oprávnení poskytovať PZP.

Majetok a záväzky týkajúce sa poistenia zodpovednosti za škodu spôsobenú prevádzkou motorového vozidla a vyplývajúce zo zmlúv uzatvorených pred 1. januárom 2002 boli prevedené na Slovenskú kanceláriu poisťovateľov (ďalej len „SKP“ alebo „Kancelária“), inštitúciu zriadenú za účelom správy poisťných udalostí vzniknutých pred 1. januárom 2002. Poisťovatelia s povolením na poskytovanie PZP sú členmi SKP.

Podľa Štatútu SKP poisťovne združené v SKP ručia za záväzky Kancelárie v pomere podľa výšky ich podielu na trhu PZP a musia sa podieľať na krytí týchto záväzkov v účtovnom období, v ktorom sa záväzky prejavujú a SKP ich k tomu vyzve.

Spoločnosť vo svojej otváracíj súvahe k 1. januáru 2005 vytvorila rezervu na záväzky voči Kancelárii súvisiacu s nedostatočnosťou rezerv prevedených na Kanceláriu zo Slovenskej poisťovne, a. s. na poistenie zodpovednosti za škodu spôsobenú prevádzkou motorového vozidla, ktoré eviduje SKP (uvedená nedostatočnosť je popísaná nižšie). Podľa názoru vedenia Spoločnosti má jej vzťah s SKP charakter zaistného vzťahu. Hoci poisťné udalosti, ktorých sa týka, už nastali, poisťné plnenia, ktoré SKP bude musieť v budúcnosti z týchto poisťných udalostí uhradiť, budú prenesené na poisťovne, ktoré získali licenciu na poskytovanie povinného zmluvného poistenia zodpovednosti za škodu spôsobenú prevádzkou motorového vozidla, čo je podľa názoru Spoločnosti v súlade s IFRS 4, a preto na tieto budúce plnenia tvorí rezervu.

Okrem priamych poplatkov zaplatených dozornému orgánu v súvislosti so žiadosťou o vydanie oprávnenia (licencie) na poskytovanie povinného zmluvného poistenia zodpovednosti za škodu spôsobenú prevádzkou motorového vozidla, tak Spoločnosti vznikli aj vedľajšie náklady súvisiace s obstaraním. Tieto predstavujú hodnotu záväzku vyplývajúceho z deficitu rezerv v bývalom zákonnom poistení zodpovednosti za škodu spôsobenú prevádzkou motorového vozidla, ktorý Spoločnosť na seba dobrovoľne prevzala požiadanim o predmetnú licenciu. Nakoľko nie je možné spoľahlivo oceniť hodnotu licencie na poskytovanie povinného zmluvného poistenia, Spoločnosť sa v súlade s IAS 38 rozhodla túto licenciu vo svojej účtovnej závierke neaktivovať (ako nehmotný majetok).

Pre stanovenie výšky rezervy boli použité odhady prezentované SKP, ktoré jej členovia odsúhlasili, resp. vzali na vedomie. Samotná výška rezervy je vypočítaná na základe priemernej výšky odhadovaného deficitu (podľa odhadov vykonaných v príslušných rokoch) a dlhodobu predpokladaného trhového podielu Spoločnosti v poistení zodpovednosti za škodu spôsobenú prevádzkou motorového vozidla.

Aj napriek aktualizovanému odhadu výšky deficitu pretrvávajúca neistota súvisiaca so súdnymi rozhodnutiami a s nedostatkom spoľahlivých údajov o budúcom vývoji poisťných plnení vyplývajúcich z PZP.

Rezerva na vyrovnanie mimoriadnych rizík

ČPS, a. s., v súlade s platnou legislatívou do roku 2005 účtovala aj o rezerve na vyrovnanie mimoriadnych rizík. Táto rezerva však nespĺňa definíciu rezervy (záväzku) podľa IFRS a jej tvorba je v IFRS 4 explicitne zakázaná. ČPS, a. s., sa rozhodla ju vo svojej otváracíj súvahe podľa IFRS preklasifikovať zo záväzkov do samostatného fondu v rámci vlastného imania.

Poisťné zmluvy v životnom poistení

Výnosy (Poisťné)

Predpísané poisťné sa skladá z poisťného z poisťných zmlúv, ktoré boli uzatvorené v priebehu účtovného obdobia, a taktiež obsahuje splátky poisťného zo zmlúv uzavretých v minulých obdobiach, pri ktorých bolo dohodnuté bežne platené poisťné.

Predpísané poisťné sa člení na zaslúženú a nezaslúženú časť. Zaslúžená časť predpísaného poisťného sa vzťahuje na bežné účtovné obdobie a je vykázaná ako výnos.

Rezerva na nezaslúžené poisťné (Rezerva na poisťné budúcich období)

Rezerva na poisťné budúcich období obsahuje nezaslúženú časť predpísaného poisťného, ktorá sa vzťahuje k nasledujúcim účtovným obdobiam. Je stanovená osobitne pre každú poisťnú zmluvu pomocou metódy pro rata temporis (365-inová metóda). Celková výška danej rezervy je definovaná ako súhrn rezerv vypočítaných na jednotlivých poisťných zmluvách. Rezerva sa netvorí pre zmluvy s jednorazovo plateným poisťným a pre zmluvy, ktoré sú zmluvami investičného a variabilného životného poistenia.

Náklady na poisťné udalosti

Poisťné plnenia zahŕňajú výplaty pri dožití, výplaty dôchodku, výplaty odkupnej hodnoty, výplaty pri smrti, výplaty podielu na zisku (ak je súčasťou poisťnej sumy) a výplaty poisťných plnení z pripoistení. Čo sa týka spôsobu účtovania, výplaty pri dožití a výplaty dôchodkov sa účtujú ako náklad v čase splatnosti výplaty. Odkupné hodnoty sú zaúčtované ako náklad v čase vyplatenia. Výplaty pri smrti a z pripoistení sú zaúčtované ako náklad v momente nahlásenia poisťnej udalosti ako tvorba rezervy na poisťné plnenia.

Rezerva na poistné plnenia

Rezerva na poistné plnenia predstavuje odhad celkových nákladov na poistné plnenia, ktoré vyplývajú z poistných udalostí vzniknutých do konca účtovného obdobia. Týka sa iba poistných udalostí, pri ktorých nebola dokončená likvidácia ku dňu, ku ktorému sa zostavuje účtovná závierka, bez ohľadu na to, či boli tieto poistné udalosti nahlásené. Odhad je ponížený o už vyplatené čiastky, ktoré sa vzťahujú k vyššie uvedeným škodám a týka sa poistného plnenia zo zmlúv, ktoré boli klasifikované ako poistné zmluvy v životnom poistení a poistného plnenia súvisiaceho s pripoistením dojednaným v týchto zmluvách. Odhad poistného plnenia z pripoistení je navýšený o súvisiace interné a externé náklady na základe historického škodového priebehu a taktiež obsahuje primeranú prirážku z dôvodu opatrnosti.

Rezerva na poistné plnenia zahŕňa poistné udalosti, ktoré boli nahlásené, ale do dňa, ku ktorému sa zostavuje účtovná závierka, nebola likvidácia ukončená (RBNS), poistné udalosti dosiaľ vzniknuté, ale nenahlásené (IBNR) a zohľadnenie predvídateľných udalostí. Rezerva na poistné plnenia sa vytvorí na základe odhadu individuálnych plnení pre RBNS. V prípade IBNR hlavne pre pripoistenia sa vytvoria rezervy na základe poistno-matematických metód. Diskontovanie rezervy sa aplikuje pri rezervách na poistné plnenia vyplácaných formou rent.

Zmeny vo výške rezervy na poistné plnenia vytvorených v minulých a v bežnom období sa zohľadňujú v účtovnej závierke toho obdobia, v ktorom sa zmena vykonala, a v prípade, že sú významné, sú vykazované samostatne. Používané metódy a odhady sú pravidelne prehodnocované.

Rezerva na životné poistenie

Rezerva na životné poistenie je aktuárskym odhadom výšky záväzkov Spoločnosti vyplývajúcich zo zmlúv životného poistenia. Pri výpočte výšky rezervy životného poistenia sa vychádza z rovnakých predpokladov ako pri stanovení príslušného poistného. Rezerva na životné poistenie zahŕňa technickú rezervu, rezervu na valorizáciu (nealokované podiely na prebytku), rezervu na dodatočné garantované plnenia, rezervu na administratívne náklady, rezervu na nedostatočnosť poistného.

Technické rezervy na životné poistenie pre tradičné zmluvy sa počítajú osobitne pre každú poistnú zmluvu prospektívnou metódou s prihliadnutím na všetky budúce záväzky, vyplývajúce z poistných podmienok platných pre danú zmluvu a budúce poistné.

Technická rezerva na životné poistenie pre variabilné kapitálové poistenie sa stanovuje osobitne pre každú poistnú zmluvu ako celková kapitálová hodnota (zaplatené poistné očistené o všetky príslušné zrážky, zhodnotenú technickou úrokovou mierou) tejto zmluvy k dátumu zostavenia závierky.

Pre niektoré zmluvy z portfólia prevzatého od QBE (viď bod 1.13.1) je stanovovaná rezerva na dodatočné garantované plnenia pôvodnou metodikou postupného kreditovania, dostatočnosť je zabezpečená testom primeranosti rezerv.

Rezerva na administratívne náklady sa posudzuje zvlášť pre každú zmluvu osobitne pomocou prospektívnej metódy, pričom berie do úvahy budúce náklady a budúce výnosy na krytie administratívnych nákladov a pri výpočte sú použité tie isté predpoklady, ako tomu bolo pri stanovení poistných sadzieb.

Zmena rezervy na životné poistenie je zohľadnená v účtovnej závierke v období, v ktorom sa vykonala.

Rezerva na životné poistenie so všetkými svojimi zložkami je predmetom testu primeranosti rezerv.

Technická rezerva na krytie rizika z investovania finančných prostriedkov v mene poistených

Technická rezerva na krytie rizika z investovania finančných prostriedkov v mene poistených sa vytvára pri investičnom životnom poistení (IŽP) pre poistné zmluvy IŽP a určuje sa ako reálna hodnota klientskych jednotiek týchto zmlúv ku dňu, ku ktorému sa zostavuje účtovná závierka.

Rezerva na nedostatočnosť poistného

Test primeranosti rezerv životného poistenia sa vykoná k dátumu, ku ktorému sa zostavuje účtovná závierka (viď bod 1.5.5). Použijú sa aktuálne aktuárske predpoklady v čase testu, primerane upravené o rizikovú prirážku, a metodika súčasnej hodnoty budúcich peňažných tokov. Pokiaľ z testu vyplynie, že pôvodne určená rezerva na životné poistenie je nedostatočná, vytvorí sa dodatočná rezerva na nedostatočnosť poistného ako náklad bežného účtovného obdobia. Súčasťou testu je i testovanie dostatočnosti poistného pri produktoch investičného životného poistenia. Rezerva na nedostatočnosť poistného je vykázaná ako súčasť rezervy na životné poistenie.

1.5.2 Vložené deriváty v poistných zmluvách

Vložené derivátové nástroje sú oddelené od ich základnej zmluvy a ocenené reálnou hodnotou s dopadom na výkaz ziskov a strát za podmienky, že samé o sebe nemajú charakter poistnej zmluvy a nie sú zreteľne a úzko spojené so základnou zmluvou.

Opcie a garancie (napr. opcia na garantovaný dôchodok), ktoré spĺňajú definíciu poistnej zmluvy, nie sú oddelené od základnej poistnej zmluvy a nie sú ocenené reálnou hodnotou.

Opcie a garancie, ktoré sú úzko spojené so základnou zmluvou a nie je možné ich oceniť ako samostatné komponenty, nie sú oddelené od základnej zmluvy a to aj v prípade, ak neobsahujú prenos významného poistného rizika.

Budúce očakávané peňažné toky z vložených derivátov, ktoré nie sú ocenené samostatne, sú zohľadnené v teste primeranosti rezerv (viď bod 1.5.5).

1.5.3 Aktíva vyplývajúce zo zaistenia

Spoločnosť postupuje zaistovateľom podiely na rizikách vyplývajúcich z bežnej činnosti za účelom zníženia možných čistých strát prostredníctvom diverzifikácie rizika. Majetok, záväzky, výnosy a náklady vyplývajúce zo zaistných zmlúv sú prezentované oddelene od majetku, záväzkov, výnosov a nákladov vyplývajúcich zo súvisiacich poistných zmlúv, pretože zaistné zmluvy nezbavujú Spoločnosť priamych záväzkov voči poisteným.

Len práva vyplývajúce zo zmlúv, v ktorých dochádza k prenosu významného poistného rizika, sú vykazované ako aktíva vyplývajúce zo zaistenia.

Zaistné (postúpené poistné) vyplývajúce zo zaistných zmlúv je vykazované ako náklad na rovnakom základe ako sa vykazuje poistné pre súvisiace poistné zmluvy. Zaistné je vykazované ako náklad počas doby trvania zaistného krytia na základe očakávaného priebehu zaistených rizík.

Aktíva vyplývajúce zo zaistenia sú oceňované v súlade s podmienkami platných zaistných zmlúv, platných pre príslušný rok, metódami, ktoré sú podobné ako metóda ocenenia rezerv na poistné plnenia. Pre nahlásené poistné udalosti je odhad vykonaný za aktuálnych zaistných podmienok platných pre danú poistnú udalosť, pre vzniknuté ale nenahlásené udalosti je odhad aktív vyplývajúcich zo zaistenia uskutočnený aktuárskymi postupmi z historických údajov. Aktíva vyplývajúce zo zaistenia predstavujú podiel zaistovateľa na rezervách vyplývajúcich z poistných zmlúv.

Aktíva vyplývajúce zo zaistenia sú posudzované z hľadiska zníženia hodnoty (angl. impairment test) ku dňu, ku ktorému sa zostavuje účtovná závierka.

Hodnota aktíva sa považuje za zníženú, ak existujú objektívne dôkazy vyplývajúce z udalosti, ktorá nastala po prvotnom účtovaní, že Spoločnosť nebude schopná realizovať ich účtovnú hodnotu a vplyv tejto udalosti na sumy, ktoré Spoločnosť obdrží od zaistovateľa, je spoľahlivo merateľný.

1.5.4 Časové rozlíšenie obstarávacích nákladov

Obstarávacie náklady predstavujú náklady, ktoré vznikajú v súvislosti s dojednaním nových poistných zmlúv a v neživotnom poistení aj s obnovou existujúcich poistných zmlúv. Zahŕňajú ako priame (napr. ziskateľské provízie, tlačivá, lekárske honoráre), tak aj nepriame náklady (napr. marketingové náklady, mzdy pracovníkov zaoberajúcich sa obchodnou činnosťou ako sú produktívni manažeri, underwriteri).

Spoločnosť časovo rozlišuje len priame obstarávacie náklady a to maximálne do výšky, v ktorej sa predpokladá ich návratnosť z budúcich výnosov zo súvisiacich poistných zmlúv.

V neživotnom poistení sa príslušné obstarávacie náklady časovo rozlišujú v rovnakom pomere, akým je pomer rezervy na nezaslúžené poistné voči hrubému predpísanému poistnému.

V životnom poistení (tradičné aj investičné životné poistenie) podliehajú časovému rozlíšeniu len vyplatené ziskateľské provízie. Celkové provízne náklady sa časovo rozlišujú počas 5 rokov. Dĺžka časového rozlišovania bola stanovená na základe priemernej diskontovanej dĺžky trvania poistných zmlúv.

Návratnosť časovo rozlíšených obstarávacích nákladov je ku každému dátumu, ku ktorému sa zostavuje účtovná závierka, testovaná v rámci testu primeranosti rezerv. V prípade nedostatočnosti poistného alebo rezerv Spoločnosť rozpustí príslušné časové rozlíšenie obstarávacích nákladov, alebo vytvorí rezervu na neukončené riziká (neživotné poistenie) alebo rezervu na nedostatočnosť poistného.

1.5.5 Test primeranosti rezerv

Test primeranosti rezerv je aplikovaný len na tú časť existujúcich zmlúv, ktoré sú stále v platnosti.

Test primeranosti v neživotnom poistení je počítaný pomocou porovnania očakávaných hodnôt poistných plnení a nákladov priraditeľných k zostávajúcemu obdobiu platnosti aktívnych zmlúv k dátumu, ku ktorému sa zostavuje účtovná závierka, a výšky nezaslúženého poistného z týchto zmlúv, očisteného o časové rozlíšenie obstarávacích nákladov. Výška očakávaných peňažných tokov súvisiacich s plnením a nákladmi je odhadnutá na základe škodového priebehu za uplynulú časť doby platnosti zmluvy a je upravená o významné jednotlivé škody, ktorých opakovaný výskyt sa nepredpokladá. V prípade, že test preukáže, že rezervy nie sú dostatočné, bude nedostatočnosť dotvorená cez výkaz ziskov a strát ako rozpustenie časového rozlíšenia obstarávacích nákladov. Ak rozpustenie časového rozlíšenia nepostačuje na pokrytie nedostatočnosti, vytvorí sa rezerva na neukončené riziká.

Test primeranosti rezerv je počítaný pre skupiny produktov, ktoré zahŕňajú poistné zmluvy s podobným rizikovým profilom.

V prípade rent zahŕňajú predpoklady použité pre stanovenie rezervy všetky budúce peňažné toky a zmeny sú okamžite zaúčtované do výkazu ziskov a strát.

Pri neživotnom poistení sa pri posudzovaní primeranosti rezerv vyhodnocuje aj výsledok likvidácie tzv. run-off, pri ktorom sa porovnávajú pôvodne odhadnuté výšky (RBNS a IBNR) konečných plnení so skutočnými vyplatenými plneniami. Na jeho základe je možné posúdiť primeranosť odhadu rezerv v minulosti a kvalitu odhadov použitých pri zostavovaní minulých účtovných závierok.

Cieľom testu primeranosti životných rezerv je preveriť dostatočnosť výšky účtovných rezerv ČPS, a. s., počítaných na základe v minulosti stanovených aktuárskych predpokladov pri použití tradičných poistno-matematických postupov znížených o zodpovedajúcu neumorenú časť obstarávacích nákladov a zodpovedajúci nehmotný majetok zaúčtovaný pri prevode portfólia (súčasná hodnota budúcich ziskov – VOBA) v porovnaní s minimálnou hodnotou poistných záväzkov vypočítanou metódou diskontovaných peňažných tokov pri aktuálnych aktuárskych predpokladoch. Kľúčovú úlohu pri výpočte minimálnej hodnoty poistných záväzkov zohráva stanovenie predpokladov budúceho vývoja vstupných parametrov.

Spoločnosť vykonáva test primeranosti zvlášť pre jednotlivé produktové skupiny životného poistenia a prípadnú nedostatočnosť a dostatočnosť týchto skupín navzájom nekompenzuje.

Ak je výsledkom testu primeranosti rezerv v produktovej skupine ich nedostatočnosť, musia sa prijať opatrenia, ktorými sa zabezpečí ich dostatočnosť a to:

- zníženie neumorenej časti obstarávacích nákladov na účtoch časového rozlíšenia alebo iných príslušných technických aktív (napr. VOBA),
- vytvorenie dodatočnej rezervy na životné poistenie na nedostatočnosť poistného.

Ak je výsledkom testu primeranosti technických rezerv v produktovej skupine ich dostatočnosť, nedochádza k úprave rezerv.

Test primeranosti rezerv ČPS, a. s., vykonáva vždy k dátumu zostavenia účtovnej závierky.

1.5.6 Pohľadávky a záväzky z poistenia a zaistenia

Pohľadávky a záväzky voči poisteným, sprostredkovateľom a zaistovateľom sú finančné nástroje a sú vykazované ako pohľadávky a záväzky z poistenia a zo zaistenia. Pri poistných zmluvách, ktoré sú zmluvami variabilného životného poistenia (kapitálového a investičného), nie je dlžné poistné vymáhané, nakoľko z neho nevyplýva nový záväzok. Spoločnosť vytvára opravnú položku vo výške 100 % takéhoto dlžného poistného.

ČPS, a. s., o pohľadávkach vyplývajúcich z nárokov voči vinníkom a iným osobám v súvislosti s poistnými plneniami (regresmi) účtuje v momente predpísania takéhoto nároku a o ne znižuje náklady na poistné plnenia.

1.6 OSTATNÉ VÝNOSY

1.6.1 Výnosy z poplatkov a provízií

Zaistné provízie a podiely na zisku od zaistovateľa zahŕňujú provízie prijaté od zaistovateľov, alebo pohľadávky voči zaistovateľom plynúce zo zaistných provízií a podiel na zisku vyplývajúci zo zaistných zmlúv.

Zaistné provízie z neživotného poistenia sa časovo rozlišujú spôsobom, ktorý je konzistentný s nezaslúženým poistným postúpeným zaistovateľovi.

Zaistná provízia je vykazovaná konzistentne so spôsobom vykazovania nákladov vynaložených na obstaranie príslušných zaistných zmlúv (viď bod 1.5.4) v súlade so zaistnými podmienkami platnými pre príslušný rok. Zisková provízia týkajúca sa zaistných zmlúv sa vykazuje časovo rozlíšená.

1.6.2 Výnosy z investícií

Výnosy z investícií zahŕňajú výnosy z finančného majetku.

Výnosy z finančného majetku obsahujú úrokové výnosy, výnosy z dividend, čistý zisk z precenenia finančného majetku oceňovaného reálnou hodnotou cez výkaz ziskov a strát a realizované výnosy z finančného majetku určeného na predaj. Ďalšie informácie o princípoch vykazovania výnosov z investícií sú uvedené v bode 1.14.

1.7 OSTATNÉ NÁKLADY

1.7.1 Finančný leasing

Splátky finančného leasingu sú rozdelené na finančné náklady a zníženie istiny. Finančný náklad je alokovaný pre každý rok počas doby trvania leasingu použitím metódy efektívnej úrokovej miery.

1.7.2 Finančné náklady

Finančné náklady sa skladajú zo splatných úrokov z pôžičiek a finančných nákladov na finančný leasing.

1.8 ZAMESTNANECKÉ POŽITKY

1.8.1 Krátkodobé zamestnanecké požitky

Krátkodobé zamestnanecké požitky predstavujú priebežne platené mzdy, odmeny, sociálny fond a príspevky na sociálne zabezpečenie zamestnancom, ktoré si zaslúžili za ich pracovnú činnosť poskytnutú Spoločnosti v bežnom období a v predchádzajúcich obdobiach (vrátane odhadu nárokov za dovolenku nevyčerpanú ku dňu, ku ktorému sa zostavuje účtovná závierka).

1.8.2 Iné dlhodobé zamestnanecké požitky

Spoločnosť neposkytuje svojim zamestnancom žiadne dlhodobé zamestnanecké požitky okrem odchodného do dôchodku v zmysle zákona č. 311/2001 Z.z. (Zákoník práce). Záväzok Spoločnosti vyplývajúci zo zákona predstavuje odhad súčasnej hodnoty požitkov, ktoré si zamestnanci zaslúžili za prácu vykonanú v bežnom období a v predchádzajúcich obdobiach.

1.9 DAŇ Z PRÍJMOV

Daň z príjmov vyplývajúca z výsledku hospodárenia bežného obdobia sa skladá zo splatnej a odloženej daňovej povinnosti. Daň z príjmov sa vykazuje vo výkaze ziskov a strát, okrem dane, ktorá súvisí s položkami vykazovanými priamo vo vlastnom imaní. V tomto prípade sa aj daň z príjmov vykazuje priamo vo vlastnom imaní.

Splatná daň predstavuje očakávaný daňový záväzok zo zdaniteľného zisku bežného obdobia, ktorý bol vypočítaný pomocou daňovej sadzby platnej ku dňu, ku ktorému sa zostavuje účtovná závierka. Splatná daň taktiež obsahuje každú úpravu daňových záväzkov minulých účtovných období.

Pre vykázanie odloženej dane sa použije súvahová metóda, ktorá vychádza z dočasných rozdielov medzi účtovnou a daňovou zostatkovou hodnotou majetku a záväzkov. Nasledovné rozdiely sa nezohľadňujú: prvotné zaúčtovanie majetku a záväzkov, ktoré neovplyvňuje účtovný ani daňový zisk (okrem podnikových kombinácií), a rozdiely, ktoré súvisia s podielmi v dcérskych spoločnostiach, pri ktorých nie je pravdepodobné, že sa v dohľadnej budúcnosti obrátia.

Odložené dane sú tvorené na základe predpokladaného spôsobu realizácie alebo vysporiadania zostatkovej hodnoty majetku a záväzkov, s použitím daňovej sadzby platnej ku dňu, ku ktorému sa zostavuje účtovná závierka, resp. k tomuto dňu schválenej všetkými relevantnými orgánmi.

O odloženej daňovej pohľadávke sa účtuje len v takom rozsahu, v akom je pravdepodobné, že sa v budúcnosti dosiahnu dostatočné daňové základy, voči ktorým ju bude možné vyrovnať.

Odložené daňové pohľadávky a záväzky sa nediskontujú.

1.10 CUDZIA MENA

1.10.1 Funkčná mena a mena, v ktorej je zostavená účtovná závierka

Funkčná mena predstavuje menu primárneho ekonomického prostredia, v ktorom Spoločnosť vykonáva svoje aktivity.

Mena, v ktorej je zostavená účtovná závierka Spoločnosti, je slovenská koruna (Sk).

1.10.2 Transakcie v cudzej mene

Transakcie v cudzej mene vykonané Spoločnosťou predstavujú transakcie vykonané v inej mene ako je funkčná mena, t. j. slovenská koruna. Transakcie v cudzej mene sa prepočítavajú na funkčnú menu kurzom Národnej banky Slovenska ku dňu uskutočnenia účtovného prípadu.

Peňažný majetok a záväzky vyjadrené v cudzej mene sa ku dňu, ku ktorému sa zostavuje účtovná závierka, prepočítavajú na funkčnú menu kurzom platným k tomuto dňu. Kurzové rozdiely z prepočítania sa účtujú cez výkaz ziskov a strát.

Nepeňažný majetok a záväzky, ktoré sú vyjadrené v cudzej mene a oceňované historickou cenou, sú prepočítavané kurzom platným ku dňu uskutočnenia účtovného prípadu. Nepeňažný majetok a záväzky, ktoré sú vyjadrené v cudzej mene a oceňované reálnou hodnotou, sú prepočítavané kurzom platným ku dňu určenia reálnej hodnoty. Kurzové rozdiely z prepočítania sa účtujú cez výkaz ziskov a strát.

Kurzové rozdiely z prepočítania cenných papierov určených na predaj sa vykazujú v oceňovacích rozdieloch vo vlastnom imaní.

Na prepočítanie kurzových rozdielov boli použité nasledovné výmenné kurzy:

EUR	34,573 Sk
USD	26,246 Sk
CZK	1,256 Sk

1.11 VYKAZOVANIE PODĽA SEGMENTOV

Spoločnosť nie je kótovaná na burze cenných papierov, a nemá preto povinnosť aplikovať IAS 14 Segment Reporting.

Napriek tomu, že Spoločnosť nie je kótovaná na burze, a nemá preto povinnosť aplikovať IAS 14 Segment Reporting, v poznámkach uvádza výkaz ziskov a strát, v ktorom sú samostatne prezentované náklady a výnosy súvisiace s neživotným poistením, so životným poistením (vrátane investičných zmlúv) a vyplývajúce z ostatných činností (viď body 2.36 a 2.37)

1.12 POZEMKY, BUDOVY A ZARIADENIA

1.12.1 Majetok vlastnený Spoločnosťou

V súlade s IAS 16, Spoločnosť preceňuje pozemky a stavby na reálnu hodnotu cez vlastné imanie (preceňovací model) a znižuje ju o kumulované odpisy. Preceňovanie sa vykonáva dostatočne často aby sa zabezpečilo, že účtovná hodnota sa významne nelíši od reálnej hodnoty ku dňu, ku ktorému sa zostavuje účtovná závierka. Reálna hodnota je stanovená na základe posudku znalca.

Zariadenia a ostatný hmotný majetok je vyjadrený v historických cenách znížených o kumulované odpisy (viď nižšie).

1.12.2 Majetok využívaný na základe leasingu

Prenájmy, pri ktorých Spoločnosť prijíma v podstate všetky riziká a výhody vyplývajúce z vlastníctva, sú klasifikované ako finančný leasing. Majetok obstaraný formou finančného leasingu využívaný nájomcom je vykazovaný v reálnej hodnote alebo súčasnej hodnote leasingových splátok ku dňu začiatku leasingu, zníženej o oprávky (viď nižšie) a zníženie hodnoty (viď bod 1.17).

1.12.3 Technické zhodnotenie

Spoločnosť zahrnie náklady technického zhodnotenia (angl. subsequent costs) do obstarávacej ceny pozemkov, budov a zariadení v okamihu vynaloženia týchto nákladov, ak je pravdepodobné, že Spoločnosti budú plynúť ekonomické úžitky súvisiace so zhodnoteným majetku a technické zhodnotenie je spoľahlivo merateľné. Všetky ostatné náklady sú účtované ako náklad cez výkaz ziskov a strát v okamihu vynaloženia.

1.12.4 Odpisy

Odpisy sú účtované cez výkaz ziskov a strát rovnomerne počas predpokladanej doby používania každého majetku zahrnutého v položke pozemky, budovy a zariadenia. Pozemky a umelecké diela sa neodpisujú. Predpokladané doby používania sú nasledovné:

Budovy	15 až 40 rokov
Stroje, prístroje a zariadenia	3 až 15 rokov
Dopravné prostriedky	3 až 4 roky
Inventár	10 rokov
Drobný hmotný majetok	2 roky

Zostatková hodnota, ak nie je nevýznamná, a doba používania sú prehodnocované každý rok.

1.13 NEHMOTNÝ MAJETOK

1.13.1 Goodwill

Spoločnosť účtuje o podnikovej kombinácii použitím metódy obstarávania (angl. purchase method). Goodwill vznikol pri nadobudnutí časti podniku Q B E poisťovne, a.s. („QBE“) v roku 2005. Goodwill predstavuje rozdiel medzi obstarávacími nákladmi a reálnou hodnotou identifikovateľného obstaraného majetku, záväzkov a podmienených záväzkov.

Goodwill je vykazovaný v obstarávacej cene zníženej o akumulované zníženie hodnoty. Goodwill je priradený jednotlivým jednotkám generujúcim hotovosť (cash generating unit, CGU) a ku dňu, ku ktorému sa zostavuje účtovná závierka, sa posudzuje jeho zníženie hodnoty (viď bod 1.17).

1.13.2 Hodnota nadobudnutého podniku alebo portfólia aktívnych zmlúv (angl. Value of business acquired – VOBA)

Spoločnosť oceňuje ku dňu obstarania prijaté záväzky z poistenia a poistné aktíva obstarané v rámci kombinácie podnikov. Reálna hodnota prijatých záväzkov z poistných zmlúv ku dňu obstarania bola ocenená pre jednotlivé obstarané produktové skupiny. Pre tie produktové skupiny, pri ktorých je reálna hodnota nižšia ako výška záväzkov vypočítaná na základe účtovných postupov (viď 1.5.1), je vykázaná tzv. VOBA (angl. value of business acquired, t. j. hodnota nadobudnutého portfólia zmlúv) ako rozdiel účtovnej a reálnej hodnoty.

Reálna hodnota je odhadnutá ako diskontovaná súčasná hodnota budúcich peňažných tokov obstaraných zmlúv. Peňažné toky sú určované na individuálnej báze na základe najlepších odhadov predpokladov upravených o riziká a neistoty („market value margin“). Peňažné toky zahŕňajú výnosy z poistného, poistné plnenia a podiely na zisku, provízie a náklady. Pri ocenení sú zachované rovnaké postupy ako pri teste primeranosti rezerv (viď bod 1.5.5).

Použité predpoklady sú založené na analýze obstaraného portfólia či na informáciách o trhu, ktoré existujú k dátumu obstarania.

VOBA je nehmotný majetok s konečnou úžitkovou dobou. VOBA je postupne odpisovaná do výkazu ziskov a strát po dobu, počas ktorej sa očakávajú zisky z obstaraných poistných zmlúv, čo je 22 rokov. VOBA podlieha testu na zníženie hodnoty ku dňu, ku ktorému sa zostavuje účtovná závierka ako časť testu primeranosti rezerv.

1.13.3 Časovo rozlíšené obstarávacie náklady

Súčasťou nehmotného majetku sú aj časovo rozlíšené obstarávacie náklady, ktoré sú bližšie popísané v časti 1.5.4 vyššie.

1.14 FINANČNÉ NÁSTROJE

Finančné nástroje Spoločnosti sú zaradené do nasledovných kategórií podľa účelu, pre ktorý boli obstarané.

- Finančný majetok oceňovaný reálnou hodnotou cez výkaz ziskov a strát predstavuje finančný majetok, pri ktorom sa Spoločnosť pri prvotnom účtovaní rozhodla, že bude oceňovaný reálnou hodnotou cez výkaz ziskov a strát (využila takzvanú „fair value option“ podľa IAS 39 – ako súčasť portfólia riadeného s cieľom realizovať krátkodobý zisk) a finančné deriváty, ktoré nie sú efektívnymi zabezpečovacími nástrojmi. Ďalej sem patrí finančný majetok, ktorý úzko súvisí s finančnými záväzkami, ktoré sú taktiež preceňované na reálnu hodnotu cez výkaz ziskov a strát (produkty investičného životného poistenia – unit-linked), aby sa zabránilo nesúladu medzi účtovaním zmien v hodnote majetku a záväzkov.
- Úvery a pohľadávky predstavujú nederivátový finančný majetok s pevnou splatnosťou, ktorý nie je kótovaný na aktívnom trhu. Nezahŕňajú finančný majetok, ktorý Spoločnosť plánuje v dohľadnej dobe predaj, ktorý sa pri prvotnom účtovaní zaradí ako oceňovaný reálnou hodnotou cez výkaz ziskov a strát, alebo ktorý je určený na predaj, alebo pri ktorom Spoločnosť nebude schopná realizovať podstatnú časť počítateľnej investície z dôvodu iného, ako je zhoršenie úverového rizika. Úvery a pôžičky zahŕňajú termínované vklady, ktoré sú držané ako finančné nástroje a pôžičky poistencom.
- Finančný majetok určený na predaj predstavuje nederivátový finančný majetok, ktorý je buď označený ako patriaci do tejto kategórie, alebo nie je zaradený v žiadnej inej kategórii.

Dňom uskutočnenia účtovného prípadu pri nákupe alebo predaji finančného majetku je deň vyrovnania nákupu alebo predaja.

Všetok finančný majetok je prvotne zaúčtovaný v reálnej hodnote zvýšenej o transakčné náklady okrem majetku, ktorý je zaradený ako oceňovaný reálnou hodnotou cez výkaz ziskov a strát.

Pri prvotnom účtovaní je finančný majetok určený na predaj a finančný majetok oceňovaný reálnou hodnotou cez výkaz ziskov a strát následne oceňovaný reálnou hodnotou, bez odpočítania transakčných nákladov, ktoré môžu vzniknúť pri jeho vyradení.

Realizované a nerealizované zisky a straty vyplývajúce zo zmien reálnej hodnoty finančného majetku oceňovaného reálnou hodnotou cez výkaz ziskov a strát sú účtované cez výkaz ziskov a strát v období, kedy nastanú. Čistá zmena v reálnej hodnote finančného majetku oceňovaného reálnou hodnotou cez výkaz ziskov a strát zahŕňa úrokové výnosy.

Nerealizované zisky a straty vyplývajúce zo zmien reálnej hodnoty finančného majetku určeného na predaj sú vykázané vo vlastnom imaní, okrem zmien reálnej hodnoty peňažného majetku. Trvalé zníženie hodnoty a kurzové rozdiely sa vykazujú vo výkaze ziskov a strát.

V prípade, že finančný majetok určený na predaj je predaný, alebo dôjde k zníženiu jeho hodnoty, tak sa kumulované zisky a straty pôvodne vykázané vo vlastnom imaní vykážu vo výkaze ziskov a strát. Keď je finančný majetok určený na predaj úročný, úrok vypočítaný metódou efektívnej úrokovej miery je vykázaný vo výkaze ziskov a strát.

Reálna hodnota kótovaného finančného majetku je založená na jeho kurze nákupu (bid price) ku dňu, ku ktorému sa zostavuje účtovná závierka. Ak trh pre určitý finančný majetok nie je aktívny, reálna hodnota je stanovená pomocou oceňovacích metód – použitie nedávno realizovaných transakcií za bežných obchodných podmienok, odkazovanie na iné finančné nástroje, ktoré sú v podstate rovnaké, analýza diskontovaných peňažných tokov. Ak hodnota cenného papiera nie je spoľahlivo určiteľná, tak je oceňovaný obstarávacou hodnotou. Úvery a pohľadávky sú oceňované zostatkovou hodnotou (amortized cost) s použitím efektívnej úrokovej miery, upravenou o zníženie hodnoty.

Pri použití techník diskontovaných peňažných tokov vychádzajú odhadované budúce peňažné toky z najlepších odhadov Spoločnosti a diskontná sadzba je trhová sadzba používaná pre finančný nástroj s podobnými podmienkami, platná ku dňu zostavenia účtovnej závierky.

Pri finančnom majetku, kde ku dňu, ku ktorému sa zostavuje účtovná závierka, neexistoval, resp. nebol zverejnený trhový kurz, bola pre výpočet ich reálnej hodnoty použitá metóda diskontovaných peňažných tokov z úrokových sadzieb výnosovej krivky pre jednotlivé finančné nástroje denominované v danej mene zverejnených systémom Bloomberg, resp. Reuters. Z výnosovej krivky sa pomocou lineárnej interpolácie vypočítavajú zero kupón sadzby, ktorými sa diskontujú peňažné toky (metóda Bootstrapping).

1.15 DERIVÁTOVÉ FINANČNÉ NÁSTROJE

Derivátové finančné nástroje sú klasifikované ako finančný majetok a finančné záväzky oceňované reálnou hodnotou cez výkaz ziskov a strát. Derivátové finančné nástroje sú prvotne aj následne oceňované reálnou hodnotou a zmeny reálnej hodnoty sa vykazujú vo výkaze ziskov a strát. Transakčné náklady súvisiace s nákupom a predajom derivátových finančných nástrojov sú vykazované vo výkaze ziskov a strát, keď sú vynaložené.

Finančné deriváty zahŕňajú menové a úrokové swapy, ktoré sú uzatvorené s protistranami o výmene budúcich peňažných tokov založených na nominálnych hodnotách mimo burzu (OTC).

Reálna hodnota finančných derivátov neobchodovaných na verejnom trhu je stanovená na základe hodnoty, ktorú by Spoločnosť pri zvážení súčasných trhových podmienok a súčasnej bonity účastníkov transakcie obdržala alebo zaplatila v prípade ukončenia zmluvy ku dňu, ku ktorému sa zostavuje účtovná závierka.

Finančné deriváty môžu byť vykázané ako finančné nástroje, ak ich reálna hodnota je kladná (viď bod 2.9). V prípade zápornej hodnoty finančného derivátu ide o záväzok.

1.16 PEŇAŽNÉ PROSTRIEDKY A PEŇAŽNÉ EKVIVALENTY

Peňažné prostriedky a peňažné ekvivalenty zahŕňajú hotovosť a vklady splatné na požiadanie.

1.17 ZNÍŽENIE HODNOTY (ANGL. IMPAIRMENT)

Pre zostatkové hodnoty majetku Spoločnosti (okrem finančného majetku oceňovaného reálnou hodnotou cez výkaz ziskov a strát a časového rozlíšenia obstarávacích nákladov, prípadne iných technických aktív (napr. VOBA) pre poisťovňu – viď test primeranosti rezerv 1.5.5) sa ku každému dňu, ku ktorému sa zostavuje účtovná závierka, prehodnocuje, či nenastali skutočnosti, ktoré by naznačovali zníženie hodnoty. Ak takáto skutočnosť existuje, realizovateľná hodnota je odhadnutá a zostatková hodnota je znížená na realizovateľnú hodnotu. Toto zníženie sa účtuje cez výkaz ziskov a strát.

Pre goodwill, majetok s neurčitou dobou používania a nehmotný majetok, ktorý ešte nie je pripravený na používanie, sa realizovateľná hodnota posudzuje ku každému dňu, ku ktorému sa zostavuje účtovná závierka, aj keď nenastali skutočnosti, ktoré by naznačovali zníženie hodnoty.

Realizovateľná hodnota časovo rozlíšených obstarávacích nákladov a nehmotného majetku predstavujúceho súčasnú hodnotu nadobudnutého portfólia aktívnych zmlúv je posudzovaná ku každému dňu, ku ktorému sa zostavuje účtovná závierka, ako neoddeliteľná súčasť testu primeranosti rezerv (viď bod 1.5.5).

1.17.1 Výpočet návratnej hodnoty (angl. calculation of recoverable amount)

Realizovateľná suma úverov a pohľadávok vyjadrených v zostatkovej cene je vypočítaná ako súčasná hodnota predpokladaných budúcich peňažných tokov, odúročená pôvodnou efektívnou úrokovou mierou (to znamená efektívna úroková miera vypočítaná pri prvotnom vykázaní tohto finančného majetku).

Krátkodobé pohľadávky sa neodúročujú.

Návratná hodnota ostatného majetku je čistá predajná cena alebo úžitková hodnota (angl. value in use), podľa toho, ktorá je vyššia. Pri posudzovaní úžitkovej hodnoty sa súčasná hodnota predpokladaných peňažných tokov vyjadruje použitím diskontnej sadzby pred zdanením, ktorá odráža súčasnú situáciu na trhu a špecifické riziká, ktoré sa viažu k tomuto majetku. Pre majetok, ktorý negeneruje do značnej miery nezávislé peňažné toky, sa jeho návratná hodnota vyjadri pre CGU, do ktorej majetok patrí.

1.17.2 Prehodnotenie zníženia hodnoty (angl. reversal of impairment)

Strata zo zníženia hodnoty týkajúca sa úverov a pohľadávok je prehodnotená, ak sa následné zvýšenie návratnej hodnoty objektívne vzťahuje na udalosť, ktorá nastala po vykázaní straty zo zníženia hodnoty.

Strata zo zníženia hodnoty týkajúca sa majetkových účastí klasifikovaných ako určené na predaj sa neprehodnocuje cez výkaz ziskov a strát. Ak sa reálna hodnota dlhového finančného nástroja klasifikovaného ako určený na predaj zvýši a toto zvýšenie sa objektívne vzťahuje na skutočnosť, ktorá nastala po vykázaní straty zo zníženia hodnoty vo výkaze ziskov a strát, strata zo zníženia hodnoty sa prehodnotí a vykáže vo výkaze ziskov a strát.

Strata zo zníženia hodnoty týkajúca sa goodwillu sa neprehodnocuje.

Strata zo zníženia hodnoty týkajúca sa ostatného majetku sa prehodnotí, ak došlo k zmene predpokladov použitých pri výpočte návratnej hodnoty.

Strata zo zníženia hodnoty je zrušená alebo znížená len do takej výšky, aby zostatková hodnota majetku neprevýšila zostatkovú hodnotu majetku zníženú o odpisy a amortizáciu, ktorá by bola určená, ak by sa neúčtovalo o znížení hodnoty.

1.18 REZERVY

Rezerva sa vytvára, keď Spoločnosť má právny alebo odvodený (angl. constructive) záväzok ako výsledok minulej udalosti a je pravdepodobné, že vyrovnanie tohto záväzku bude vyžadovať úbytok ekonomických úžitkov.

1.19 FINANČNÉ ZÁVÄZKY – PRIJATÉ ÚVERY A PÔŽIČKY

Úročené úvery a pôžičky sú prvotne vykazované v reálnej hodnote zníženej o priraditeľné transakčné náklady. Následne sa úročené úvery a pôžičky vykazujú v zostatkovej hodnote, rozdiely medzi zostatkovou hodnotou a hodnotou, v ktorej sa požaduje splatenie (angl. redemption value), sa vykazujú vo výkaze ziskov a strát počas doby splatnosti úverov a pôžičiek s použitím efektívnej úrokovej miery.

2. POZNÁMKY K ÚČTOVNEJ ZÁVIERKE

2.1 VYSVETLENIE PRECHODU NA IFRS

Ako je uvedené vyššie, toto je prvá účtovná závierka Spoločnosti zostavená v súlade s IFRS v znení prijatom EÚ.

Účtovné metódy a zásady uvedené vyššie boli Spoločnosťou použité pri zostavovaní účtovnej závierky za rok končiaci 31. decembra 2006, porovnateľných údajov za rok končiaci 31. decembra 2005 uvedených v tejto závierke a takisto pri zostavení otváracej súvahy k 1. januáru 2005 (deň prechodu Spoločnosti na IFRS).

Pri zostavovaní otváracej súvahy Spoločnosť upravila sumy vykazované v účtovnej závierke zostavenej podľa predošlých účtovných štandardov (slovenský zákon o účtovníctve a opatrenie MF SR, ktorým sa ustanovili postupy účtovania pre poisťovne).

IFRS 1 vyžaduje, aby účtovná jednotka aplikujúca IFRS po prvýkrát uviedla odsúhlasenie vlastného imania, výsledku hospodárenia a v prípade, že účtovná jednotka bola povinná zostavovať výkaz peňažných tokov už aj podľa predchádzajúcich účtovných štandardov, aj významných úprav ovplyvňujúcich jej peňažné toky.

V nasledovných tabuľkách je vysvetlený vplyv prechodu na IFRS na finančnú situáciu a výsledky Spoločnosti (vplyv na peňažné toky sa neuvádza, nakoľko Spoločnosť nebola podľa slovenských účtovných predpisov povinná zostavovať výkaz peňažných tokov).

Vplyv prechodu na IFRS na vlastné imanie Spoločnosti k 1. januáru 2005 (deň prechodu na IFRS):

TSKK	Ostatné fondy	Nerozdelený zisk/strata (-)	Celkom
Stav vybraných položiek vlastného imania k 1. 1. 2005 podľa slovenských účtovných predpisov	–	-51 902	-51 902
Zmena vykazovania reálnej hodnoty cenných papierov určených na predaj	1 421	-1 421	0
Eliminácia rezervy na vyrovnávanie mimoriadnych rizík	28 699	–	28 699
Vytvorenie rezervy na deficit SKP	–	-40 800	-40 800
Rozpustenie časti časového rozlíšenia obstarávacích nákladov v dôsledku testu primeranosti rezerv	–	-11 703	-11 703
Eliminácia časového rozlíšenia nepriamych obstarávacích nákladov	–	-13 441	-13 441
Zaučtovanie príspevku MV SR do obdobia, s ktorým vecne a časovo súvisí	–	-50 144	-50 144
Odložená daň	-5 423	22 797	17 374
Oprava vyúčtovania zaistenia	–	-35 710	-35 710
Odsúhlasenie ostatných položiek vlastného imania	–	2 494	2 494
Stav vybraných položiek vlastného imania k 1. 1. 2005 podľa IFRS	24 697	-179 830	-155 133

Vplyv prechodu na IFRS na vlastné imanie Spoločnosti k 31. decembru 2005 (deň posledného účtovného obdobia, ku ktorému bola účtovná závierka zostavená podľa predchádzajúcich účtovných štandardov):

TSKK	Ostatné fondy	Nerozdelený zisk/strata (-)	HV bežného roka	Celkom
Stav vybraných položiek vlastného imania k 31. 12. 2005 podľa slovenských účtovných predpisov	10 974	-52 532	-	-41 558
Odsúhlasenie zisku a straty	-	-	71 149	71 149
Zmena vykazovania reálnej hodnoty cenných papierov určených na predaj	-7 548	-1 421	8 969	-
Eliminácia rezervy na vyrovnávanie mimoriadnych rizík	13 944	14 755	-14 755	13 944
Vytvorenie rezervy na deficit SKP	-	-40 800	4 500	-36 300
Rozpustenie časti časového rozlíšenia obstarávacích nákladov v dôsledku testu primeranosti rezerv	-	-11 703	6 984	-4 719
Eliminácia časového rozlíšenia nepriamych obstarávacích nákladov	-	-13 441	-3 447	-16 888
Zaúčtovanie príspevku MV SR do obdobia, s ktorým vecne a časovo súvisia	-	-50 144	4 272	-45 872
Odložená daň	-4 853	22 797	-2 474	15 470
Oprava vyúčtovania zaistenia	-	-35 710	-722	-36 432
Odsúhlasenie ostatných položiek vlastného imania	-	2 494	-2 494	-
Stav vybraných položiek vlastného imania k 31. 12. 2005 podľa IFRS	12 517	-165 705	71 982	-81 206

2.2 ÚČTOVNÉ ODHADY A ÚSUDKY

Hlavné účtovné zásady, metódy a odhady a ich aplikácia sú posudzované vedením Spoločnosti pre každé účtovné obdobie.

Hlavné zdroje neistoty týkajúcej sa odhadov

Bod 2.18 obsahuje informácie o predpokladoch a neistote týkajúcej sa poistno-technických záväzkov (t. j. záväzkov vyplývajúcich z poistných zmlúv predávaných Spoločnosťou). Bod 2.3 obsahuje faktory rizika, ktoré sa týkajú týchto zmlúv. Bod 2.3.3 obsahuje informácie o rizikách a neistote súvisiacej s finančným rizikom.

Neživotné poistenie

Významným zdrojom neistoty spojeným s neživotným poistením sú právne predpisy, ktoré oprávňujú poistníka nahlásiť poistnú udalosť až do okamihu vypršania nároku. Lehota na nahlásenie nároku trvá všeobecne od 3 do 4 rokov od dátumu, kedy poistník zistil vznik poistnej udalosti. Tento aspekt je významný v prípade trvalých následkov v rámci úrazového poistenia s ohľadom na náročnosť odhadnúť dĺžku doby medzi vznikom a potvrdením trvalých následkov.

Záväzky z nahlásených poistných udalostí (hlásených do konca bežného účtovného obdobia, ale v bežnom účtovnom období nezlíkvovaných – RBNS) sú stanovené na báze jednotlivých prípadov s ohľadom na okolnosti poistnej udalosti, informácie od likvidátorov poistných udalostí a skúseností s rozsahom udalosti podobného charakteru. Rezervy na jednotlivé prípady sú pravidelne preverované a aktualizované v prípade, keď sa vyskytnú nové informácie. Odhad nákladov na poistné udalosti do konca bežného účtovného obdobia vzniknutých ale nenahlásených (IBNR) všeobecne podlieha väčšiemu stupňu neistoty ako nahlásené poistné udalosti. Rezervy na poistné udalosti do konca bežného účtovného obdobia vzniknuté ale nenahlásené vyhodnocujú poistní matematici Spoločnosti za použitia matematicko-štatistických techník, ako je trojuholníková metóda (Chain Ladder), v rámci ktorej je vykonávaná extrapolácia všetkých historických údajov za účelom získania odhadu konečných nákladov na poistné plnenie.

Rezervy IBNR sú odhadnuté v hrubej výške a oddelene je vykonaný výpočet odhadu podielu zaistovateľov.

Predpoklady, ktoré majú najväčší dopad na ocenenie záväzkov z neživotného poistenia, sú nasledovné:

„Tail“ faktory

V prípade poistenia, kde je relatívne dlhšia doba medzi vznikom poistnej udalosti a nahlásením, je úroveň rezervy významne ovplyvnená odhadom vývoja poistných plnení z posledného roku, za ktorý sú údaje o vývoji k dispozícii, až po okamih konečného vysporiadania. Hodnoty „tail“ faktorov sa odhadujú obozretne za použitia matematických kriviek, ktoré projektujú pozorované faktory vývoja.

Diskontovanie

S výnimkou plnení vyplácaných formou rent (dôchodkov) nie sú rezervy na poistné plnenia neživotného poistenia diskontované.

Plnenie vo forme rent

V poistení zodpovednosti za škodu spôsobenú prevádzkou motorového vozidla môže byť plnenie z poistných udalostí vo forme pravidelných splátok (rent). Rezerva na tieto poistné plnenia je tvorená súčtom súčasnej hodnoty očakávaných platieb. Hlavnými predpokladmi zahrnutými do výpočtu sú diskontná sadzba, očakávaný rast miezd a invalidných dôchodkov, ktoré ovplyvňujú výšku rent, ktoré majú byť vyplatené. Spoločnosť postupuje pri stanovovaní tejto rezervy podľa usmernenia, ktoré vydala SKP.

Deficit SKP

Pre stanovenie výšky rezervy na záväzky voči SKP boli použité odhady prezentované SKP. Aj napriek aktualizovanému odhadu výšky deficitu pretrváva neistota súvisiaca so súdnymi rozhodnutiami a s nedostatkom spoahlivých údajov o budúcom vývoji poistných plnení vyplývajúcich z PZP.

Životné poistenie

Účtovné odhady a úsudky v životnom poistení sú vedením Spoločnosti priebežne vyhodnocované a vychádzajú z historickej skúsenosti a ďalších faktorov vrátane očakávaných budúcich udalostí, o ktorých je za daných okolností možné predpokladať, že nastanú. Odhady a predpoklady, s ktorými je spojené významné riziko, že v nasledujúcom účtovnom období príde ku korekcii účtovných hodnôt, sú popísané nižšie.

Predpoklady použité pri výpočte záväzkov zo životného poistenia

Pri výpočte záväzkov zo životného poistenia používa Spoločnosť určité predpoklady, ktoré sa môžu líšiť s ohľadom na používanú metodológiu. Záväzky zo životného poistenia sú citlivé predovšetkým na zmeny úmrtnosti, stornovosti, škodovosti, rozhodovania klientov, inflácie, nákladov, daňovej legislatívy a diskontných sadzieb, ktorých odhad sa používa za účelom stanovenia hodnoty záväzkov zo životného poistenia.

Hlavné účtovné úsudky pri používaní účtovných zásad a metód Spoločnosti

Hlavné účtovné úsudky týkajúce sa používania účtovných zásad a metód prijatých Spoločnosťou sú popísané nižšie.

Klasifikácia zmlúv

ČPS, a. s., pri klasifikácii zmlúv posudzuje, či vstupom do zmluvného vzťahu preberá na seba významné poistné riziko, ktoré by v prípade vzniku poistnej udalosti viedlo k vyplateniu významnej sumy dodatočných plnení zo strany ČPS, a. s. Ak zmluva v sebe obsahuje významné poistné riziko, ČPS, a. s., ju klasifikuje ako poistnú zmluvu. Zmluvy, ktoré nie je možné jednoznačne klasifikovať ako poistné (zmluvy, ktoré obsahujú aj sporiacu zložku), ČPS, a. s., preveruje porovnaním poistného plnenia v prípade vzniku poistnej udalosti s rezervou v príslušnom roku a so zaplateným poistným. Pri posudzovaní sa berie do úvahy celá doba trvania zmluvy a všetky poistné riziká, ktoré zmluva prenáša. Pokiaľ je zmluva klasifikovaná ako poistná, zostáva poistnou zmluvou do okamihu ukončenia všetkých práv a povinností vyplývajúcich z tejto zmluvy.

Klasifikácia je realizovaná na úrovni homogénnych portfólií – produktov/produktových skupín. V prípade, že sú v takomto portfóliu zastúpené poistné zmluvy (okrem nevýznamnej skupiny tých, čo prenášajú len nevýznamné poistné riziko), všetky zmluvy v takomto portfóliu sú klasifikované ako poistné.

ČPS, a. s., má všetky zmluvy, ktoré predáva klientom a všetky zaistné zmluvy klasifikované ako poistné zmluvy.

2.3 RIADENIE POISTNÉHO A FINANČNÉHO RIZIKA

Ciele riadenia rizika a postupy na znižovanie poistného rizika

Riadenie rizika je definované ako identifikácia, analýza a ekonomické ovládanie rizík, ktoré môžu ohroziť majetok alebo zdroje organizácie.

Riadenie finančných rizík pre ČPS, a. s., zaisťuje samostatné oddelenie v rámci skupiny PPF (úrokové riziká, menové riziká, riziko cien akcií, riziko likvidity, trhové riziká, úverové riziká), kde sú riziká riadené odborníkmi zo skupiny PPF.

Spoločnosť drží investície v nástrojoch kapitálového trhu. Má otvorené pozície na peňažných a devízových trhoch, trhoch dlhopisov a akcií založených na očakávaní budúceho vývoja uvedených trhov.

Nižšie sú popísané riziká, ktorým je spoločnosť vystavená v dôsledku svojich aktivít, a spôsob riadenia týchto rizík.

Poistno-matematické riziko

ČPS, a. s., je vystavená poistno-matematickému riziku a riziku z upisovania poistných zmlúv v celej šírke produktov životného a neživotného poistenia, ktoré ponúka svojim klientom: tradičné životné poistenie s podielom alebo bez podielu na zisku, variabilné produkty životného poistenia, dôchodkové poistenie, investičné životné poistenie a produkty neživotného poistenia (napr. poistenie proti požiaru, úrazové poistenie, zdravotné poistenie, poistenie motorových vozidiel, poistenie zodpovednosti za škody, majetkové poistenie).

Poistno-matematické riziko vyplýva z neistoty plynúcej z poistných operácií.

Najvýznamnejšou časťou poistno-matematického rizika sú riziká plynúce z poistného a z výšky poistno-technických rezerv a týkajú sa ich dostatočnej výšky s ohľadom na záväzky z poistenia a kapitálovú vybavenosť. Pri hodnotení primeranosti sa berú do úvahy súvisiaci majetok, zmeny úrokových sadzieb a menových kurzov, zmeny vývoja miery úmrtnosti, úrazovosti a chorobnosti a výška poistného plnenia z neživotného poistenia, storná, náklady a všeobecné podmienky na trhu. Veľkú pozornosť venuje ČPS, a. s., primeranosti rezerv životného i neživotného poistenia.

Neživotné poistenie

ČPS, a. s., ponúka rôzne druhy neživotného poistenia, ide prevažne o poistenie vozidiel, poistenie majetku a poistenie zodpovednosti za škodu a úrazové poistenie. Zmluvy je možno uzatvoriť na dobu určitú, na dobu jedného roka alebo s automatickým predĺžovaním zmluvy s možnosťou vypovedať zmluvu. S ohľadom na túto skutočnosť je ČPS, a. s., schopná prehodnotiť riziko na základe výšky poistného v maximálne jednoročnom intervale. Spoločnosť môže tiež uplatniť odpočet z výšky poistného plnenia alebo zamietnuť plnenie v prípade poistného podvodu.

Výška poistného plnenia v budúcnosti je hlavným zdrojom neistoty, ktorá ovplyvňuje výšku a načasovanie budúcich peňažných tokov.

Výška poistného plnenia je obmedzená výškou poistnej čiastky, ktorá je uvedená v poistnej zmluve.

Stratégia upisovania rizika

Stratégia v oblasti uzatvárania poistných zmlúv je taktiež neoddeliteľnou súčasťou ročného obchodného plánu. Tento plán špecifikuje druhy poistenia, ktoré budú poskytované v plánovanom období. Po schválení predstavenstvom je táto stratégia ďalej rozpracovaná na úroveň limitov pre jednotlivé distribučné kanály (výška, druh poistenia). Cieľom je zaistiť zodpovedajúce rozloženie rizík v rámci poistného kmeňa. Pracovníci underwritingu veľkých rizík každoročne preskúmajú všetky poistné zmluvy (v neživotnom poistení) a majú právo zamietnuť obnovenie poistnej zmluvy alebo zmeniť jej podmienky.

Spoločnosť má tiež vypracované interné zásady, ktoré používa pri upisovaní poistného rizika v životnom poistení.

Spoločnosť opisuje hlavne riziko úmrtnosti, kde pri predčasnom plnení pri poisteniach tohto druhu oproti očakávaným plneniam by mohlo dochádzať k vyšším škodám, ako je zakalkulované v poistných sadzbách.

Spoločnosť opisuje ďalej riziko morbidity hlavne pri produktoch, kde predmetom poistenia je zdravotný stav poisteného. Sem sa zaraduje aj upisovanie rizika úrazu, kde vzhľadom na poistné krytie sa opisuje buď zdravotný stav poisteného alebo rizikovosť vzniku úrazu podľa rizikovosti povolania alebo hobby, ktoré poistný vykonáva. Stratégiou spoločnosti je vytvárať homogénne poistné skupiny.

Stratégia zaistenia

Spoločnosť zaistuje svoje riziká z uzavretých poistných zmlúv s cieľom obmedziť riziko straty, ochrániť svoje kapitálové zdroje a zvýšiť poistnú kapacitu. Zaistný program Spoločnosti je založený na kombinácii zaistných zmlúv s externými zaistovateľmi a zmluvy s kaptívnou zaistovňou.

Externé zaistenie

Spoločnosť uzatvára proporcionálne a neproporcionálne zaistné zmluvy s cieľom znížiť rizikovú angažovanosť. Limity maximálnej čistej angažovanosti v jednotlivých odvetviach sú každoročne prehodnocované. Pravidelne sledujeme vývoj výsledkov zaistenia podľa jednotlivých ukazovateľov (rizikové profily, škodovosť na trhu a iné). K získaniu dodatočnej ochrany Spoločnosť využíva u niektorých poistných zmlúv rovnako fakultatívne zaistenie. V rámci svojej stratégie v oblasti zaistenia Spoločnosť monitoruje finančnú situáciu svojich zaistovateľov. Hlavným nástrojom riadenia úverového rizika zaistovateľov sú správy ratingových agentúr, hlavne Standard&Poor's.

Kaptívne zaistenie

Spoločnosť s účinnosťou od roku 2004 rozšírila svoj zaistný program o kaptívne zaistenie so sesterskou spoločnosťou CP Reinsurance Company Ltd.

Riadenie súladu medzi majetkom a záväzkami

Spoločnosť zabezpečuje riadenie súladu medzi majetkom a záväzkami v rámci správy majetku prostredníctvom Výboru pre riadenie aktív a pasív. Ide o poradný orgán v skupine PPF zodpovedný za sledovanie aktív a pasív Spoločnosti s cieľom zabezpečiť schopnosť Spoločnosti plniť svoje záväzky v čase ich splatnosti.

Hlavným cieľom je zabezpečenie časového súladu peňažných tokov z aktív a pasív.

Pri riadení svojej finančnej pozície Spoločnosť zohľadňuje zabezpečenie vyváženosti medzi kvalitou, diverzitou, likviditou a výnosom z investícií. Cieľom investičného procesu je optimalizovať výnos z investícií pri zohľadnení riziká a súčasne zabezpečiť riadenie aktív a pasív Spoločnosti na základe peňažných tokov a čistej doby do splatnosti (durácie).

Koncentrácia rizík

Významným faktorom pre ČPS, a. s., je koncentrácia poistného rizika. Koncentrácia rizika môže nastať, ak určité udalosti alebo len jedna udalosť môže výrazne ovplyvniť finančné toky. Takáto koncentrácia môže vzniknúť z jednej alebo malého počtu súvisiacich zmlúv a viaže sa k okolnostiam, ktoré by boli dôvodom vzniku významných záväzkov pre ČPS, a. s.

Koncentrácia rizika môže nastať v prípade vzniku málo frekventovaných udalostí veľkého rozsahu, ako sú napríklad prírodné katastrofy, alebo v prípade, ak upisovanie rizika nie je dostatočné vzhľadom k určitému geografickému segmentu alebo demografickému trendu.

Spoločnosť sleduje škodové priebehy až na jednotlivú zmluvu a má právo zamietnuť obnovenie poistnej zmluvy alebo zmeniť jej podmienky.

Operačné riziko

Operačné riziko je riziko priamych alebo nepriamych strát, spôsobených neadekvátnosťou či zlyhaním interných procesov, ľudí a systémov alebo vplyvom externých udalostí.

Preto je proces riadenia rizík založený predovšetkým na analýze týchto rizík a na navrhnutí úprav pracovných postupov s cieľom maximálnej eliminácie prevádzkových rizík. Pracovné postupy upravujúce investičnú činnosť a riadenie rizika tvoria súčasť vnútorných predpisov a pravidiel ČPS, a. s.

Súčasťou operačného rizika je riziko ľudského faktora, systémové riziko a riziko externých udalostí.

Systémové riziko, riadenie bezpečnosti informačných technológií

Systémové riziko predstavuje riziko spojené s prevádzkou kľúčových systémov ČPS, a. s.

V prípade nastania havárie sú vypracované havarijné plány, ktoré sa priebežne aktualizujú a dopracovávajú. Havarijný plán bol vypracovaný v súvislosti s bezpečnostným projektom, ktorého vypracovanie vyžadoval Zákon na ochranu osobných údajov.

Tieto plány obsahujú scenáre na obnovu prevádzky jednotlivých významných systémov dostatočne rýchlo tak, aby nebola ohrozená obchodná činnosť ČPS, a. s. Prioritou je aj eliminácia negatívnych dopadov havárie na dostupnosť služieb pre klientov ČPS, a. s.

2.3.1 Riziko vyplývajúce z poistných zmlúv v neživotnom poistení

Prehľad záväzkov z neživotného poistenia pred a po zaistení je nasledovný:

TSKK Výška záväzku k 31. 12. 2006	Zodpovednosť	Poistenie majetku	Havarijné poistenie	PZP	Úrazové poistenie	Ostatné poistenie
	RBNS+IBNR	RBNS+IBNR	RBNS+IBNR	RBNS+IBNR	RBNS+IBNR	RBNS+IBNR
Pred zaistením	71 387	52 980	297 359	596 739	7 970	36 809
Po zaistení	56 903	9 740	184 334	327 908	7 663	15 865

TSKK Výška záväzku k 31. 12. 2005	Zodpovednosť	Poistenie majetku	Havarijné poistenie	PZP	Úrazové poistenie	Ostatné poistenie
	RBNS+IBNR	RBNS+IBNR	RBNS+IBNR	RBNS+IBNR	RBNS+IBNR	RBNS+IBNR
Pred zaistením	54 579	58 859	260 079	638 784	2 684	25 025
Po zaistení	25 845	30 438	157 517	334 476	1 165	4 346

Poistné zmluvy neživotného poistenia

Spoločnosť ponúka rôzne druhy neživotného poistenia. Jedná sa hlavne o poistenie vozidiel, poistenie majetku a poistenie zodpovednosti za škody.

Poistenie vozidiel

Ponuku poistných produktov poistenia motorových vozidiel ČPS, a. s., tvorí poistenie zodpovednosti za škodu spôsobenú prevádzkou motorového vozidla (PZP, angl. MTPL) a havarijné poistenie vozidiel. Poistenie zodpovednosti za škodu spôsobenú prevádzkou motorového vozidla zabezpečuje plnenie nárokov na náhradu škody na zdraví a na majetku v Slovenskej republike i v zahraničí v rámci medzinárodného systému Zelených kariet.

V rámci poistenia zodpovednosti za škodu spôsobenú prevádzkou motorových vozidiel je možné dojednanie štandardného poistenia (Bonus – Štandard) alebo poistenie nadlimitov (Poistenie bonus plus). Pri štandardnom poistení je poistné krytie na 20 mil. Sk na škody na majetku a 20 mil. Sk pri škodách na zdraví. Nadlimitné poistenie predstavuje poistnú ochranu až do výšky 60 mil. Sk na majetok a 60 mil. Sk pri škodách na zdraví.

Škody na majetku kryté poistením zodpovednosti za škodu spôsobenú prevádzkou motorového vozidla (MTPL) a škody kryté havarijným poistením vozidiel sú všeobecne nahlasované a likvidované v krátkej dobe po tom, ako došlo k poistnej udalosti. Likvidácia poistných udalostí spojených so vznikom škôd na zdraví trvá dlhšie a odhad výšky plnenia je podstatne náročnejší. Tieto poistné udalosti je možné zlikvidovať formou jednorazového vysporiadania, či poskytnutia plnenia vo forme renty.

Pri poistných udalostiach spojených so škodou na zdraví a súvisiacou stratou na zárobku je výška poistného plnenia odvodená zo zákona č. 461/2003 Z.z. o sociálnom poistení.

Havarijné poistenie predstavuje štandardné poistenie proti škodám a výška poistného plnenia je obmedzená výškou poistnej sumy a výškou spoluúčasti.

Poistenie majetku

Poistenie majetku sa člení na poistenie priemyselného majetku a poistenie majetku občanov. Pri poistení priemyselného majetku ide o poistenie majetku využívaného na podnikateľskú činnosť (vyššie poistné sumy) a pri upisovaní rizika Spoločnosť analyzuje straty resp. potenciálne straty a taktiež spolupracuje so zaisťovateľom. Poistenie majetku občanov predstavuje poistenie domácnosti, stavieb a súboru nehnuteľných vecí.

Poistné udalosti sú prevažne nahlasované bezprostredne po ich vzniku a je možné ich zlikvidovať v relatívne krátkom čase.

Poistenie zodpovednosti za škody

Tento druh poistenia slúži na krytie všetkých druhov zodpovednosti za škodu a zahŕňa poistenie zodpovednosti podnikateľov, poistenie zodpovednosti vedúcich pracovníkov a ostatných zamestnancov, poistenie zodpovednosti za škodu spôsobenú výkonom povolania a poistenie zodpovednosti občana z činnosti v bežnom občianskom živote.

Úrazové poistenie

Úrazové poistenie sa spravidla predáva ako dodatočné poistenie k produktom životného poistenia ČPS, a. s., a je vykazované ako súčasť životného poistenia. Iba malá časť poistných zmlúv úrazového poistenia sa predáva samostatne. Poistné udalosti sú likvidované na základe znaleckého posudku.

Riadenie rizík

Riadenie rizík zahŕňa hlavne upisovanie rizík (viď 2.3) a zaistenie rizík u zaisťovateľa.

Programové zaistenie t. j. frontingové zaistenie znamená 100 % zaistenie u zahraničných zaisťovateľov.

Zaistenie veľkých rizík je zabezpečené prostredníctvom obligatórneho zaistenia, a to vo forme proporcionálneho (kvótového) zaistenia alebo neproporcionálneho zaistenia (excess of loss).

Spravidla neproporcionálne zaistenie je rozdelené podľa kategórie majetok a zodpovednosť – počíta sa kvótovo.

Zaistenie veľkých rizík – FAKULTATIVNE t. j. nad kapacitu obligatórnej zaistnej zmluvy kvóta 100 %.

Programy ČPS, a. s., zaisťuje výhradne len v zahraničí.

Veľké riziká (časť malých rizík) sú zaisťované v ČP Praha.

Malé a stredné riziká sa zaisťujú v ČP Re.

2.3.1.1 Vývoj poistných udalostí

Informácie o vývoji poistných udalostí sú uvedené pre pochopenie poistného rizika, ktoré pre Spoločnosť vyplýva z poistných zmlúv. Nasledovné tabuľky porovnávajú postupný vývoj odhadu o konečných škodách (angl. ultimate loss) podľa roku vzniku poistnej udalosti (angl. accident year basis). Vrchná časť tabuľky obsahuje odhady kumulatívnych nákladov na poistné udalosti a ukazuje, ako sa tieto postupne menili v jednotlivých následných účtovných obdobiach. Odhad sa menil v závislosti od skutočne vyplatených škôd a nových informácií o frekvencii a priemernej výške nevyplatených škôd.

Kým informácie uvedené v tabuľke predstavujú historický pohľad na dostatočnosť odhadov nezlikvidovaných škôd, čitatelia tejto účtovnej závierky by mali byť obozretní pri extrapolácii dostatočnosti alebo nedostatočnosti v minulosti na sumy rezerv zaúčtovaných v bežnom období. Spoločnosť je toho názoru, že odhad celkových nezlikvidovaných škôd ku koncu roka 2006 je primeraný. Avšak z dôvodu inherentnej neistoty obsiahnutej v procese rezervovania nie je možné zaručiť, že tento odhad sa ukáže byť v budúcnosti primeraný.

Nasledovná tabuľka porovnáva postupný vývoj odhadu o konečných škodách podľa roku vzniku poistnej udalosti v neživotnom poistení.

Analýza vývoja poistných udalostí – hrubá výška bez zaistenia

TSKK						
Rok vzniku poistnej udalosti	2002	2003	2004	2005	2006	Spolu
Odhad kumulovanej hodnoty poistných udalostí ku koncu roka, kedy poistka vznikla	614 119	726 890	1 238 694	1 357 109	1 395 940	–
1 rok neskôr	588 391	689 391	1 061 918	1 158 393	–	–
2 roky neskôr	574 315	699 486	1 022 291	–	–	–
3 roky neskôr	598 580	674 022	–	–	–	–
4 roky neskôr	562 556	–	–	–	–	–

TSKK						
Rok vzniku poistnej udalosti	2002	2003	2004	2005	2006	Spolu
Odhad kumulatívnych poistných plnení	562 556	674 022	1 022 291	1 158 393	1 395 940	4 813 202
Kumulatívne výplaty ku dňu, ku ktorému sa zostavuje účtovná závierka	494 877	627 577	937 352	982 620	707 532	3 749 958
Hrubá výška rezerv na poistné udalosti	67 679	46 445	84 939	175 773	688 408	1 063 244

2.3.1.2 Geografická koncentrácia a katastrofické udalosti

Spoločnosť pôsobí prevažne na území Slovenskej republiky.

Podstata katastrofických udalostí hovorí, že ich vznik a frekvencia sú neisté. Pre ČPS, a. s., predstavujú významné riziko, pretože vznik udalosti takejto povahy, hoci je málo pravdepodobný v akomkoľvek účtovnom období, by mohol mať významný nepriaznivý vplyv na peňažné toky ČPS, a. s.

Pravdepodobnosť takýchto peňažných tokov je preto potrebné skúmať.

Tabuľky nižšie uvádzajú poistné udalosti, ktoré súvisia s povodňami, tiažou snehu a záplavami v SR. Rezervy sú uvedené k 31. decembru 2006

Povodne – jarné záplavy na východnom Slovensku, 2005

TSKK			
Poistený	Počet PU (ks)	Rezerva k 31. 12. 2006	Vyplatené PU celkom
Občan	145	0	394
Priemysel	8	4	146

Tiaž snehu, 2006

TSKK			
Poistený	Počet PU (ks)	Rezerva k 31. 12. 2006	Vyplatené PU celkom
Občan	538	32	1 802
Priemysel	59	1 977	1 111

Povodne – 1. polrok 2006

TSKK Poistený	Počet PU (ks)	Rezerva k 31. 12. 2006	Vyplatené PU celkom
Občan	396	16	1 574
Priemysel	11	210	61

Povodne na východnom Slovensku, 2006

TSKK Poistený	Počet PU (ks)	Rezerva k 31. 12. 2006	Vyplatené PU celkom
Občan	72	4	410
Priemysel	3	30	23

2.3.2 Riziko vyplývajúce zo zmlúv v životnom poistení

Prehľad záväzkov zo životného poistenia

TSKK 31. 12. 2006	TŽP a VŽP	IŽP s prenosom poistného rizika	Výška záväzku Pripoistenia k poistným zmluvám	Spolu
Pred zaistením	2 186 744	921 901	26 791	3 135 436
Po zaistení	2 186 744	921 901	20 239	3 128 884

TSKK 31. 12. 2005	TŽP a VŽP	IŽP s prenosom poistného rizika	Výška záväzku Pripoistenia k poistným zmluvám	Spolu
Pred zaistením	2 066 828	684 112	32 345	2 783 285
Po zaistení	2 065 208	684 112	19 592	2 768 912

Poistné zmluvy – životné poistenie

Poistné

Splatnosť poistného môže byť v pravidelných splátkach alebo formou jednorázového poistného. Zmluvy tradičného životného poistenia obsahujú opciu na dynamizáciu (automatické zvyšovanie poistnej sumy aj poistného v závislosti od inflácie), ktorú môže poistník uplatniť podľa svojho rozhodnutia vždy raz ročne.

Valorizácia – podiel na prebytkoch z finančného umiestnenia rezerv

Zmluvy životného poistenia Spoločnosti obsahujú možnosť pripísania valorizácie ako negarantovaného podielu na prebytkoch z finančného umiestnenia rezerv. Valorizácia je poistníkom pripisovaná na základe rozhodnutia Spoločnosti a je začítovaná po schválení predstavenstvom v súlade s príslušnou legislatívou. Potom, ako je valorizácia pripísaná poistníkom, je jej pridelenie garantované. V prípade odbytného vo výške 80 %, v prípade poistnej udalosti 100 %.

Produkty rizikového životného poistenia

Tradičné produkty rizikového životného poistenia obsahujú poistenie rizika smrti, resp. poistenie pre prípad závažného ochorenia alebo smrti, oslobodenie od platenia poistného v prípade trvalej invalidity. Poistné je možné platiť bežne alebo jednorázovo. Poistné plnenie sa vypláca v prípade, že poistený zomrie, resp. je mu diagnostikované závažné ochorenie v priebehu trvania poistenia. Nárok na oslobodenie od platenia poistného nastáva v prípade vzniku plnej invalidity.

Produkty tradičného kapitálového životného poistenia

Tradičné produkty kapitálového životného poistenia poskytujú dlhodobú finančnú ochranu. Mnoho dlhodobých poistných zmlúv umožňuje využitie daňových zvýhodnení a poskytuje poisteným osobám možnosť financovať svoje potreby v dôchodkovom veku. Poistné u produktov kapitálového životného poistenia je možné platiť bežne alebo jednorázovo. Tieto produkty ponúkajú krytie rizika smrti, dožitia, závažných ochorení, oslobodenia od platenia poistného v prípade plnej trvalej invalidity a úrazové pripoistenie. Poistné plnenie je zvyčajne vyplácané formou jednorazového poistného plnenia.

Produkty variabilného kapitálového životného poistenia

Produkty variabilného kapitálového životného poistenia ponúkajú rovnaké typy krytia poistného rizika ako tradičné kapitálové životné poistenia. Ďalej ponúkame poistníkovi možnosť zaplatiť mimoriadne jednorázové poistné v priebehu trvania poistenia. Poistník môže požiadať o prerušenie platenia bežne plateného poistného, vykonať výber časti mimoriadneho poistného, zmeniť dobu trvania poistenia, rizika, poistnú sumu a výšku poistného.

Investičné životné poistenie

Produkty investičného životného poistenia sú také produkty, u ktorých je nositeľom investičného rizika poistník. Investičné životné poistenie kombinuje rizikové životné poistenie, zahŕňajúce riziká smrti s oslobodením od platenia poistného v prípade trvalej invalidity, a možnosť investovať bežné platené alebo mimoriadne jednorázové poistné do investičných fondov. Poistník sám určuje fondy pre investovanie a pomer rozdelenia poistného do jednotlivých fondov a môže tieto fondy a pomer rozdelenia meniť v priebehu doby trvania poistenia. Poistník môže zmeniť výšku poistnej sumy, bežné poistné, druhy krytia a vložiť mimoriadne jednorázové poistné alebo vybrať jeho časť, pripoistiť si úrazové poistenie.

Dôchodkové poistenie s pravidelnou výplatom dôchodku

Produkty celoživotného dôchodkového programu obsahujú všetky známe typy ponúkaných dôchodkov splatných v prípade smrti, invalidity alebo dožitia sa dohodnutého veku poisteného. Poistník môže platiť buď bežne alebo jednorázové poistné. Základné typy dôchodkov sú krátkodobé a doživotné. Výplata z týchto poistných zmlúv môže byť vo forme jednorazového plnenia alebo postupne na základe rozhodnutia klienta.

Spoločnosť ponúka k uvedeným životným produktom možnosť pripoistiť sa na závažné ochorenie, úraz, oslobodenie od platenia poistného z dôvodu invalidity, poistenie denných dávok pri hospitalizácii.

2.3.2.1 Koncentrácia rizika úmrtnosti

Zmluvy, kde poistným rizikom je smrť, nie sú vystavené významnej geografickej koncentrácii rizika, ale koncentrácia výšok poistných súm by mohla ovplyvniť výšku poistných plnení v rámci celého portfólia. Tabuľka nižšie ilustruje koncentráciu rizika na základe piatich skupín zmlúv definovaných podľa výšky sumy v riziku pri úmrtí pre každý poistený život.

TSKK				
Celková suma v riziku 2006	Pred zaistením		Po zaistení	
	ks	%	ks	%
0 – 250	156 526	93,48	156 526	93,48
250 – 500	8 301	4,96	8 301	4,96
500 – 750	1 146	0,68	1 146	0,68
750 – 1000	957	0,57	957	0,57
Viac ako 1 000	516	0,31	516	0,31
	167 446	100	167 446	100

TSKK				
Celková suma v riziku 2005	Pred zaistením		Po zaistení	
	ks	%	ks	%
0 – 250	148 222	95,44	148 222	95,44
250 – 500	5 444	3,51	5 444	3,51
500 – 750	772	0,50	772	0,50
750 – 1000	540	0,35	540	0,35
Viac ako 1 000	329	0,21	329	0,21
	155 307	100	155 307	100

Tabuľka uvedená nižšie vyjadruje koncentráciu rizika pre dôchodkové zmluvy zoskupené podľa dohodnutého ročného dôchodku.

TSKK Celková suma v riziku 2006	Pred zaistením		Po zaistení	
	ks	%	ks	%
0 – 10	3 310	82,63	3 310	82,63
10 – 20	595	14,85	595	14,85
20 – 30	92	2,30	92	2,30
30 – 50	7	0,17	7	0,17
Viac ako 50	2	0,05	2	0,05
	4 006	100	4 006	100

TSKK Celková suma v riziku 2005	Pred zaistením		Po zaistení	
	ks	%	ks	%
0 – 10	3 892	83,36	3 892	83,36
10 – 20	668	14,31	668	14,31
20 – 30	100	2,14	100	2,14
30 – 50	7	0,15	7	0,15
Viac ako 50	2	0,04	2	0,04
	4 669	100	4 669	100

2.3.2.2 Iné riziká

Ďalšie riziká súvisiace s poisťovacími zmluvami sú riziko stornovanosti, trhové riziko a nákladová inflácia. Trhové riziko predstavuje riziko straty vyplývajúcej zo zníženia reálnej hodnoty z dôvodu nepriaznivých zmien v úrokových sadzbách, výmenných kurzoch alebo cenách cenných papierov a následný vplyv na výšku poplatkov získaných Spoločnosťou alebo na akékoľvek garantované prvky v zmluvách.

Riziko stornovanosti predstavuje riziko, že klient zruší zmluvu alebo prestane platiť poisťovné. Týmto vystavuje Spoločnosť strate vyplývajúcej z vývoja, ktorý je nepriaznivejší, ako sa predpokladalo pri oceňovaní produktu. Spoločnosť riadi toto riziko účtovaním poplatkov za predčasné odkupy a vysokou úrovňou starostlivosti o klientov. Spoločnosť je vystavená riziku znižujúcich sa výnosov za správu investícií, súvisiacich s poklesom hodnoty aktív následkom zvýšených odkupov.

Riziko cenovej inflácie je riziko, že skutočné náklady Spoločnosti spojené so správou zmlúv budú vyššie ako tie, ktoré sa použili pri ocenení produktov.

2.3.2.3 Vnorené deriváty

Spoločnosť je vystavená riziku zmeny očakávaných budúcich peňažných tokov z poisťovacích zmlúv v závislosti od vnorených opcí a garancií a ich uplatnenia klientmi. Najvýznamnejšími sú: garancia technickej úrokovej miery v kombinácii s podielmi na výnosoch, možnosť odkúpu zmlúv, dynamizácia (zvyšovanie poisťovného a poisťovnej sumy pri garantovaných sadzbách), mimoriadne poisťovné. Spoločnosť uvedené riziká dôsledne monitoruje a oceňuje (zahŕňa ich do testu primeranosti rezerv).

2.3.3 Finančné riziko

Spoločnosť je vystavená finančnému riziku prostredníctvom svojich poisťovacích zmlúv, finančného majetku, finančných záväzkov a aktív vyplývajúcich zo zaistenia.

Najvýznamnejšími typmi finančných rizík sú úverové riziko, riziko likvidity, poisťovno-matematické riziko a trhové riziko. Trhové riziká zahŕňajú menové a úrokové riziko a riziko cien akcií.

Spoločnosť pri riadení finančných rizík využíva finančné deriváty zahrňujúce swapy, ktorých reálna hodnota sa mení v závislosti od zmeny úrokových sadzieb a menových kurzov.

Cieľom Spoločnosti je umiestniť prostriedky zodpovedajúce záväzkom z poisťovacích zmlúv do majetku, ktorý podlieha rovnakým alebo podobným rizikám, čo zabezpečuje schopnosť Spoločnosti plniť svoje záväzky v čase ich splatnosti.

Citlivosť výšky rezerv Spoločnosti na zmenu predpokladov ohľadom priebehu jednotlivých rizík je uvedená v časti 2.18.4.

2.3.3.1 Súlad medzi majetkom a záväzkami

TSKK Stav k 31. 12. 2006	Účtovná hodnota	
	Majetok	Záväzky**
Zmluvy neživotného poistenia	976 534	927 499
Zodpovednosť	–	86 802
Majetok	–	39 519
Havarijné poistenie	–	330 763
PZP	–	439 915
Úrazové poistenie	–	11 972
Ostatné poistenie	–	18 528
Zmluvy životného poistenia	3 289 705	3 128 884
TŽP na úmrtie a dožitie a VŽP	2 373 878	2 039 511
Okamžité a odložené dôchodky	–	153 307
Pripoistenia k poisťným zmluvám	–	20 239
IŽP s prenosom poisťného rizika	915 827*	915 827*
Ostatné finančné nástroje	–	–
Finančné umiestnenie – vlastné zdroje	267 798	–
Celkom	4 534 037	4 056 383

* Zahŕňa iba technickú rezervu na krytie rizika z investovania v mene poistených, t. j. iba fondy.

** Záväzky sú vykazované očistené o aktíva vyplývajúce zo zaistenia.

TSKK Stav k 31. 12. 2005	Účtovná hodnota	
	Majetok	Záväzky**
Zmluvy neživotného poistenia	1 051 317	846 036
Zodpovednosť	–	44 436
Majetok	–	66 665
Havarijné poistenie	–	298 266
PZP	–	427 000
Úrazové poistenie	–	2 762
Ostatné poistenie	–	6 907
Zmluvy životného poistenia	2 825 327	2 768 912
TŽP na úmrtie a dožitie a VŽP	2 143 159	1 917 778
Okamžité a odložené dôchodky	–	158 374
Pripoistenia k poisťným zmluvám	–	10 592
IŽP s prenosom poisťného rizika	682 168*	682 168*
Ostatné finančné nástroje	–	–
Finančné umiestnenie – vlastné zdroje	327 321	–
Celkom	4 203 965	3 614 948

* Zahŕňa iba technickú rezervu na krytie rizika z investovania v mene poistených, t. j. iba fondy.

** Záväzky sú vykazované očistené o aktíva vyplývajúce zo zaistenia.

Spoločnosť je vystavená reziduálnemu finančnému riziku hlavne preto, že:

- nie je možné dokonale priradiť finančné nástroje k záväzkom z poistenia. Toto platí hlavne pre neživotné zmluvy s dlhým obdobím nahlásenia vývoja výšky plnenia (long-tail) a tradičné poisťné zmluvy na dožitie a úmrtie a dôchodkové životné poisťné zmluvy,
- Spoločnosť investuje časť kapitálu do finančných nástrojov, ktoré sa nepriradujú k záväzkom z poistenia,
- existuje úverové riziko týkajúce sa aktív vyplývajúcich zo zaistenia.

2.3.3.2 Úrokové riziko

Spoločnosť je vystavená úrokovému riziku, ktoré sleduje prostredníctvom pravidelného posudzovania súladu medzi majetkom a záväzkami. Odhady peňažných tokov ako aj vplyv zmeny úrokovej miery na investičné portfólio a záväzky poisťných zmlúv sú modelované minimálne 1-krát ročne. Hlavným cieľom tejto stratégie je obmedziť čistú zmenu v hodnote aktív a pasív vyplývajúcu zo zmien úrokových sadzieb.

Pri riadení úrokového rizika Spoločnosť využíva analýzu durácie (čistej doby do splatnosti) a následne finančné nástroje (vrátane derivátov), ktoré majú vplyv na zmenu durácie.

Nasledovná tabuľka v súhrne vyjadruje efektívne úrokové miery pre úročený majetok a záväzok ku dňu, ku ktorému sa zostavuje účtovná závierka, spoločne so zmluvnou splatnosťou tohto majetku a záväzkov.

Splatnosti vybraného finančného majetku a záväzkov

TSKK Stav k 31. 12. 2006	Efektívna úroková miera %	0-1 rok	1-5 rokov	5-10 rokov	10 a viac rokov	Bez splatnosti	Zmluvy celkom iné ako IŽP	IŽP	Celkom
Cenné papiere s premenlivým výnosom	X	–	–	–	–	523 172	523 172	915 827	1 438 999
Dlhové a ostatné CP s pevným výnosom	5,21	396 647	749 166	509 955	1 057 516	–	2 713 284	–	2 713 284
Termínované vklady	4,12	327 305	–	–	–	–	327 305	–	327 305
Peňažné prostriedky a peňažné ekvivalenty	X	703	–	–	–	–	703	–	703
Poskytnuté pôžičky	X	–	–	–	–	144	144	–	144
Derivátové finančné nástroje – majetok	X	10 234	–	–	–	–	10 234	–	10 234
Iné (nehnutelnosti)	X	–	–	–	–	43 368	43 368	–	43 368
Majetok celkom	X	734 889	749 166	509 955	1 057 516	566 684	3 618 210	915 827	4 534 037
Úročené záväzky z poisťných zmlúv	4,25	333 977	726 883	724 066	434 683	–	2 219 609	915 827	3 135 436
Derivátové finančné nástroje – záväzky	X	4 084	–	–	–	–	4 084	–	4 084
Záväzky celkom	X	338 061	726 883	724 066	434 683	–	2 223 693	915 827	3 139 520

Splatnosti vybraného finančného majetku a záväzkov

TSKK Stav k 31. 12. 2005	Efektívna úroková miera %	0-1 rok	1-5 rokov	5-10 rokov	10 a viac rokov	Bez splatnosti	Zmluvy celkom iné ako IŽP	IŽP	Celkom
Cenné papiere s premenlivým výnosom	X	–	–	–	–	93 415	93 415	682 168	775 583
Dlhové a ostatné CP s pevným výnosom	4,55	215 036	1 055 061	314 962	349 297	–	1 934 356	–	1 934 356
Termínované vklady	2,17	1 438 918	–	–	–	–	1 438 918	–	1 438 918
Peňažné prostriedky a peňažné ekvivalenty	X	5 728	–	–	–	–	5 728	–	5 728
Poskytnuté pôžičky	X	–	–	–	–	56	56	–	56
Derivátové finančné nástroje	X	224	–	–	–	–	224	–	224
Iné (nehnutelnosti)	X	–	–	–	–	49 100	49 100	–	49 100
Majetok celkom	X	1 659 906	1 055 061	314 962	349 297	142 571	3 521 797	682 168	4 203 965
Úročené záväzky z poisťných zmlúv	4,53	258 392	743 860	739 892	358 972	–	2 101 116	682 168	2 783 284
Úvery a pôžičky	5,52	325 339	–	–	–	–	325 339	–	325 339
Záväzky celkom	X	583 731	743 860	739 892	358 972	–	2 426 455	682 168	3 108 623

* Efektívna úroková miera pre majetok je počítaná na základe pôvodnej obstarávacej ceny.

** Hodnoty v tabuľke predstavujú účtovnú hodnotu, ktorá v niektorých kategóriách (cenné papiere, nehnuteľnosti) predstavuje reálnu hodnotu v čase ocenenia.

*** Úročené záväzky z poisťných zmlúv predstavujú predpokladané výplaty pri dožití rozdelené podľa súčasnej účtovnej hodnoty a dožitia.

V týchto tabuľkách sa majetok a záväzky držané vo fondoch pre investičné životné poistenie uvádzajú osobitne vzhľadom na skutočnosť, že vystavenie úrokovému riziku pre tieto záväzky je v súlade s rovnakou mierou rizika, ktorému je vystavený majetok držaný na krytie týchto záväzkov.

ČPS, a. s., uzatvára veľké množstvo zmlúv, ktoré ju vystavujú úrokovému riziku. Predovšetkým ide o zmluvy tradičného životného poistenia a variabilného poistenia s garantovaným úrokom, dôchodky.

Riziko úrokovej miery súvisiace s podielmi na prebytkoch je spojené so spôsobom alokácie týchto podielov. Podiel na prebytku znamená aj ďalšie garancie úrokovej miery na alokovanej poistnej sume. Aktuár Spoločnosti na základe hospodárskych výsledkov po ukončení finančného roka predkladá predstavenstvu návrh na alokáciu týchto podielov a predstavenstvo rozhoduje o ich výške.

2.3.3.3 Úverové riziko

Spoločnosť je vystavená úverovému riziku z titulu svojich obchodných, úverových a investičných aktivít.

Úverové riziko vyplýva hlavne z nákupu dlhopisov a poskytovania úverov a pôžičiek.

Miera úverového rizika, ktorému je Spoločnosť vystavená, závisí najmä od schopnosti emitentov cenných papierov splácať svoje záväzky. Prehľad dlhových cenných papierov v členení podľa ratingu emitentov je uvedený v nasledovnej tabuľke:

TSKK								
Stav k 31. 12. 2006	AA-	A+	A	A-	BBB+	BB+	BB, BB-	Celkom
Majetok držaný na krytie:								
Záväzkov z TŽP a VŽP	40 361	1 783 894	86 307	5 127	14 329	102 570	126 803	2 159 391
Záväzkov z neživotného poistenia	–	345 796	30 095	35 758	40 940	24 060	–	476 649
Vlastného imania	–	–	–	–	–	77 244	–	77 244
Celkom	40 361	2 129 690	116 402	40 885	55 629	203 874	126 803	2 713 284

TSKK								
Stav k 31. 12. 2005	AA-	A+	A	A-	BBB+	BB+	BB, BB-	Celkom
Majetok držaný na krytie:								
Záväzkov z TŽP a VŽP	–	114 203	1 115 789	5 273	–	126 555	–	1 361 820
Záväzkov z neživotného poistenia	–	59 099	240 631	36 813	–	109 468	–	446 011
Vlastného imania	–	–	–	–	–	126 525	–	126 525
Celkom	–	173 302	1 356 420	42 086	–	362 548	–	1 934 356

Miera rizika súvisiaca so zaistením a jej vplyv na Spoločnosť je nasledovná:

TSKK						
Stav k 31. 12. 2006	AAA	AA	A	BBB	Ostatné	Celkom
Aktíva vyplývajúce zo zaistenia:						
Tradičné životné poistenie	–	–	–	–	6 552	6 552
Neživotné poistenie	–	3 023	4 781	564 515	560 194	1 132 513
Celkom	–	3 023	4 781	564 515	566 746	1 139 065

TSKK						
Stav k 31. 12. 2005	AAA	AA	A	BBB	Ostatné	Celkom
Aktíva vyplývajúce zo zaistenia:						
Tradičné životné poistenie	–	–	–	13 530	843	14 373
Neživotné poistenie	6 702	14 850	11 194	552 577	545 208	1 130 531
Celkom	6 702	14 850	11 194	566 107	546 051	1 144 904

2.3.3.4 Riziko likvidity

Dôležitou súčasťou riadenia majetku a záväzkov Spoločnosti je zabezpečenie dostatočného množstva peňažných prostriedkov na vyplatenie splatných záväzkov. Spoločnosť drží hotovosť a likvidné vklady, aby zabezpečila každodenné požiadavky na splácanie záväzkov. Za bežných okolností sa väčšina poistných udalostí uhrádza prostriedkami prijatými od poistených a investorov.

Z dlhodobého hľadiska Spoločnosť monitoruje predpokladanú likviditu odhadovaním budúcich peňažných tokov z poistných zmlúv, pričom nakupuje majetok s podobnou dobou splatnosti, akými sú záväzky zo spomínaných zmlúv kryté.

Nasledujúce tabuľky uvádzajú analýzu finančných záväzkov spoločnosti podľa splatnosti na základe doby zostávajúcej do termínu splatnosti na základe zostatkovej doby splatnosti.

TSKK Stav k 31. 12. 2006	0-1 rok	1-5 rokov	5-10 rokov	10-15 rokov	15-20 rokov	20 a viac rokov	Nešpeci- fikované*	Celkom
Zmluvy neživotného poistenia	1 316 249	324 145	10 054	6 785	3 022	1 238	398 519	1 661 493
Zmluvy životného poistenia **	387 154	935 228	1 304 812	221 105	130 054	157 083	–	3 135 436

TSKK Stav k 31. 12. 2005	0-1 rok	1-5 rokov	5-10 rokov	10-15 rokov	15-20 rokov	20 a viac rokov	Nešpeci- fikované*	Celkom
Zmluvy neživotného poistenia	1 236 559	359 715	9 104	6 451	3 385	1 354	360 000	1 976 568
Zmluvy životného poistenia **	257 684	745 139	1 339 853	165 211	95 251	180 147	–	2 783 285

* V kategórii „nešpecifikované“ je uvedená rezerva na deficit SKP.

** Zmluvy životného poistenia obsahujú aj investičné životné poistenie.

2.3.3.5 Kurzové riziko

Spoločnosť je vystavená kurzovým rizikám v dôsledku transakcií v cudzích menách a majetku a záväzkov denominovaných v cudzích menách.

Hlavná angažovanosť Spoločnosti sa viaže na emitentov cenných papierov so sídlom v štátoch Európy a Spojených štátoch amerických. Meny, ktoré sú posudzované pri ocenení rizík, sú euro, americký dolár a česká koruna. Vzhľadom na zostavenie účtovnej závierky v slovenských korunách zmena menových kurzov vyššie uvedených mien voči slovenskej korune má dopad na účtovnú závierku Spoločnosti v podobe kurzových rozdielov účtovaných cez výkaz ziskov a strát.

Riadenie kurzového rizika Spoločnosť zabezpečuje prostredníctvom nákupu a predaja cudzích mien za spotové kurzy alebo využitím krátkodobých FX operácií so splatnosťou do 1 mesiaca.

Mieru rizika, ktorému je Spoločnosť vystavená, dokumentuje nasledovný prehľad (sumy v tejto tabuľke predstavujú účtovnú hodnotu zo súvahy, prepočítanú kurzom, ku ktorému sa zostavuje účtovná závierka):

TSKK Stav k 31. 12. 2006	SKK	USD	EUR	CZK	Celkom
Majetok					
Cenné papiere	2 263 622	198 833	353 712	420 289	3 236 456
Termínované vklady	327 305	–	–	–	327 305
Poskytnuté pôžičky	144	–	–	–	144
Investície do podielových fondov*	915 827	–	–	–	915 827
Derivátové finančné nástroje	10 234	–	–	–	10 234
Majetok celkom	3 517 132	198 833	353 712	420 289	4 489 966
Záväzky					
Rezervy z poistných zmlúv	4 279 620	–	–	–	4 279 620
Rezervy z IŽP	915 827	–	–	–	915 827
Derivátové finančné nástroje	4 084	–	–	–	4 084
Záväzky celkom	5 199 531	–	–	–	5 199 531

TSKK		SKK	USD	EUR	CZK	Celkom
Stav k 31. 12. 2005						
Majetok						
Cenné papiere		1 587 965	–	14 108	425 698	2 027 771
Termínované vklady		1 438 918	–	–	–	1 438 918
Pôžičky		56	–	–	–	56
Investície do podielových fondov*		682 168	–	–	–	682 168
Derivátové finančné nástroje		224	–	–	–	224
Majetok celkom		3 709 331	–	14 108	425 698	4 149 137
Závazky						
Rezervy z poisťných zmlúv		4 077 685	–	–	–	4 077 685
Rezervy z IŽP		682 168	–	–	–	682 168
Závazky celkom		4 759 853	–	–	–	4 759 853

* V prípade podielových fondov napriek skutočnosti, že ceny sú uvádzané v slovenských korunách, túto cenu ovplyvňuje aj vývoj kurzu zahraničných mien, v ktorých sú denominované aktíva, do ktorých daný fond investuje.

2.4 PRÍRASTKY A ÚBYTKY PODIELOV V DCÉRSKYCH SPOLOČNOSTIACH

Prírastky

Spoločnosť dňa 2. októbra 2006 založila spoločnosť ČP Services, s.r.o., so základným imaním 200 tis. Sk. Hlavným predmetom činnosti novozaloženej spoločnosti je sprostredkovanie poistenia ako poisťovací agent.

2.5 POZEMKY, BUDOVY A ZARIADENIA

TSKK	Budovy	Pozemky	Stroje, prístroje a zariadenia	Motorové vozidlá	Ostatný majetok	Celkom
Obstarávacie náklady						
Stav k 1. 1. 2005	69 417	2 103	95 772	23 240	16 212	206 744
Obstaranie prostredníctvom podnikových kombinácií	–	–	500	–	–	500
Ostatné obstaranie	–	–	20 477	1 635	71	22 183
Vyradenie	–	–	-2 210	–	-3 576	-5 786
Precenenie	11 370	253	–	–	–	11 623
Stav k 1. 1. 2006	80 787	2 356	114 539	24 875	12 707	235 264
Obstaranie	–	–	7 648	3 032	4 645	15 325
Vyradenie	–	–	-4 761	-1 285	-103	-6 149
Stav k 31. 12. 2006	80 787	2 356	117 426	26 622	17 249	244 440
Odpisy a zníženie hodnoty majetku						
Stav k 1. 1. 2005	24 509	–	67 096	2 859	10 602	105 066
Odpisy bežného účtovného obdobia	7 270	–	19 949	8 074	1 084	36 377
Vyradenie	–	–	-1 690	–	-3 289	-4 979
Stav k 1. 1. 2006	31 779	–	85 355	10 933	8 397	136 464
Odpisy bežného účtovného obdobia	2 598	–	14 428	8 156	2 830	28 012
Vyradenie	–	–	-4 762	-892	-103	-5 757
Stav k 31. 12. 2006	34 377	–	95 021	18 197	11 124	158 719
Zostatková hodnota majetku						
K 31. 12. 2005	49 008	2 356	29 184	13 942	4 310	98 800
K 31. 12. 2006	46 410	2 356	22 405	8 425	6 125	85 721

Pozemky, budovy a zariadenia využívané na základe leasingu

Spoločnosť eviduje v majetku vozidlá obstarané na základe zmlúv o finančnom leasingu. Počet uzavretých leasingových zmlúv k 31. decembru 2005 bol 49 ks. Zostatková hodnota vozidiel prenajatých formou finančného leasingu bola 13 516 tis. Sk. V roku 2006 Spoločnosť uzavrela 3 nové zmluvy o finančnom leasingu a 3 zmluvy predčasne ukončila. Zostatková hodnota prenajatých vozidiel k 31. decembru 2006 bola 8 425 tis. Sk.

Precenenie na reálnu hodnotu

Reálna hodnota pozemkov a budov bola stanovená na základe znaleckého posudku v zmysle vyhlášky. Pre výpočet východiskovej hodnoty sa použili rôzne rozpočtové ukazovatele. Pri výpočte všeobecnej hodnoty, ktorá bola použitá pri precenení na reálnu hodnotu, bola použitá metóda polohovej diferenciácie, čím by sa mala cena priblížiť trhovej hodnote.

Posudok bol vypracovaný k 25. októbru 2005. Vedenie Spoločnosti prehodnotilo vstupné údaje v posudku, ako aj zmeny trhových cien v daných lokalitách k 31. decembru 2006 a podľa jeho názoru vykázané hodnoty približne zodpovedajú aktuálnym trhovým cenám.

Amortizácia a zníženie hodnoty

Amortizácia a zníženie hodnoty sú vykázané vo výkaze ziskov a strát v položke Správna réžia.

Spôsob a výška poistenia dlhodobého majetku

TSKK	
Druh poistenia	Poistná suma
Živelné poistenie	353 890
Poistenie pre prípad odcudzenia vecí	3 545
Poistenie vlastných motorových vozidiel	3 432

Dlhodobý majetok je poistený v ČSOB Poistovni, a.s.

2.6 ČASOVO ROZLIŠENÉ OBSTARÁVACIE NÁKLADY

TSKK	Stav	Obstarávacie	Amortizácia	Zníženie	Stav
Rok 2006	k 1. 1.	náklady	účtovaná	hodnoty *	k 31. 12.
		bežného	cez výkaz		
		úctovného	ziskov		
		obdobia	a strát		
Neživotné poistenie					
Zodpovednosť	6 254	16 859	16 954	–	6 159
Poistenie majetku	13 011	30 511	32 719	–	10 803
Motorové vozidlá	53 374	117 936	132 948	–	38 362
Ostatné	1 656	3 163	4 168	–	651
Úrazové poistenie	611	4	611	–	4
Neživotné poistenie celkom	74 906	168 473	187 400	–	55 979
Životné poistenie					
TŽP a VŽP	160 530	211 432	32 458	35 409	304 095
IŽP s prenosom poistného rizika	310 461	82 454	108 989	28 801	255 125
Životné poistenie celkom	470 991	293 886	141 447	64 210	559 220
Celkom neživotné a životné poistenie	545 897	462 359	328 847	64 210	615 199

* Pre životné poistenie je v stĺpci zníženie hodnoty vykázané rozpustenie časového rozlíšenia obstarávacích nákladov vplyvom storna zmlúv.

TSKK Rok 2005	Stav k 1. 1.	Obstarávacie náklady bežného účetného obdobia	Amortizácia účtovaná cez výkaz ziskov a strát	Zníženie hodnoty *	Stav k 31. 1.
Neživotné poistenie					
Zodpovednosť	3 051	12 168	8 965	–	6 254
Poistenie majetku	10 666	34 719	32 374	–	13 011
Motorové vozidlá	34 596	132 430	96 764	16 888	53 374
Ostatné	2 446	10 861	11 651	–	1 656
Úrazové poistenie	–	611	–	–	611
Neživotné poistenie celkom	50 759	190 789	149 754	16 888	74 906
Životné poistenie					
TŽP a VŽP	72 240	102 228	5 935	8 003	160 530
IŽP s prenosom poistného rizika	294 770	135 298	80 812	38 795	310 461
Životné poistenie celkom	367 010	237 526	86 747	46 798	470 991
Celkom neživotné a životné poistenie	417 769	428 315	236 501	63 686	545 897

* Pre životné poistenie je v stĺpci zníženie hodnoty vykázané rozpustenie časového rozlíšenia obstarávacích nákladov vplyvom storna zmlúv.

Časovo rozlíšené obstarávacie náklady sú amortizované počas očakávanej doby ich životnosti pre neživotné poistenie a počas 5 rokov pre životné poistenie (očakávaná priemerná diskontovaná doba). Odhadovaná zostatková zmluvná dĺžka trvania zmlúv v aktívnom portfóliu je ku dňu, ku ktorému sa zostavuje účtovná závierka, nasledovná:

	2006		2005	
	Maximum	Priemer	Maximum	Priemer
Neživotné poistenie				
Zodpovednosť	1	1	1	1
Poistenie majetku	1	1	1	1
Motorové vozidlá	1	1	1	1
Zdravotné/úrazové	1	1	1	1
Neživotné poistenie celkom	1	1	1	1
Životné poistenie				
TŽP na úmrtie a dožitie a VŽP	55	15	59	12
Okamžité a odložené dôchodky	60	29	54	25
IŽP s prenosom poistného rizika	71	10	72	11
Pripoistenia k poistným zmluvám	71	14	71	12
Životné poistenie celkom	71	14	72	12

Priemerná doba životnosti v tabuľke nie je diskontovaná. Výpočet diskontovanej doby v sebe zahŕňa aj predpoklad stornovanosti zmlúv.

2.7 OSTATNÝ NEHMOTNÝ MAJETOK

TSKK	Goodwill	VOBA	Ostatný nehmotný majetok	Celkom
Obstarávacie náklady				
Stav k 1. 1. 2005	–	–	74 016	74 016
Obstaranie kúpou	–	–	9 264	9 264
Obstaranie prostredníctvom podnikových kombinácií	265 883	199 970	–	465 853
Stav k 31. 12. 2005	265 883	199 970	83 280	549 133
Stav k 1. 1. 2006	265 883	199 970	83 280	549 133
Obstaranie kúpou	–	–	23 328	23 328
Stav k 31. 12. 2006	265 883	199 970	106 608	572 461
Amortizácia a zníženie hodnoty majetku				
Stav k 1. 1. 2005	–	–	54 296	54 296
Amortizácia bežného účtovného obdobia	–	5 018	9 630	14 648
Zníženie hodnoty	30 726	880	–	31 606
Stav k 31. 12. 2005	30 726	5 898	63 926	100 550
Stav k 1. 1. 2006	30 726	5 898	63 926	100 550
Amortizácia bežného účtovného obdobia	–	15 104	10 723	25 827
Zníženie hodnoty	51 152	21 118	–	72 270
Stav k 31. 12. 2006	81 878	42 120	74 649	198 647
Zostatková hodnota majetku				
K 31. 12. 2005	235 157	194 072	19 354	448 583
K 31. 12. 2006	184 005	157 850	31 959	373 814

2.7.1 Goodwill

Alokácia nákladov na obstaranie

Pri časti podniku QBE Spoločnosť alokovala náklady na podnikovú kombináciu prostredníctvom vykázania identifikovateľného majetku, záväzkov a podmienených záväzkov, ktoré spĺňajú kritériá vykazovania, v ich reálnych hodnotách k dátumu nadobudnutia. Náklady na podnikovú kombináciu presiahli výšku podielu Spoločnosti na čistej reálnej hodnote identifikovateľného majetku, záväzkov a podmienených záväzkov o hodnotu 265 883 tis. Sk. Táto hodnota predstavuje goodwill, ktorý je ku každému dňu, ku ktorému sa zostavuje účtovná závierka, testovaný na zníženie hodnoty, ako je uvedené nižšie. Strata zo zníženia hodnoty goodwillu je vykázaná vo výkaze ziskov a strát v položke Správna réžia.

Štruktúra identifikovateľného majetku a záväzkov (podmienené záväzky neboli identifikované), ktoré spĺňajú kritériá vykazovania, v ich reálnych hodnotách k dátumu nadobudnutia 31. augusta 2005 (v tis. Sk):

TSKK	
Majetok	
VOBA	199 970
Zariadenia	500
Cenné papiere a termínované vklady	1 587 572
Pohľadávky	7 746
Majetok celkom	1 795 788
Záväzky	
Rezervy	1 696 066
Záväzky z obchodného styku	138
Výnosy budúcich období	41 667
Záväzky celkom	1 737 871

Prehľad alokácie obstarávacej ceny:

TSKK	
Reálna hodnota identifikovateľného majetku	1 795 788
Reálna hodnota identifikovateľných záväzkov a podmienených záväzkov	1 737 871
Čistá hodnota nadobudnutého majetku a záväzkov	57 917
Rozdiel medzi obstarávacou cenou a reálnou hodnotou nadobudnutého majetku a záväzkov (Goodwill)	265 883

Test na zníženie hodnoty goodwillu

Pri teste na zníženie hodnoty goodwillu vychádzame z očakávaného prínosu troch zložiek: crossselling, konverzia a nový obchod. V rámci periodického štvrťročného vykonania testu (k 31. marci, 30. júnu, 30. septembru, 31. decembru) porovnávame prvotné ohodnotenie goodwillu v čase nadobudnutia časti podniku QBE s aktuálnymi výsledkami. K 31. decembru 2006 predstavuje hodnota crosssellingu v neživotnom poistení výšku 9 012 tis. Sk, hodnota konverzie je vo výške 37 195 tis. Sk a hodnota nového obchodu predstavuje 137 798 tis. Sk. Celkovo 184 005 tis. Sk predstavuje hodnotu goodwillu k 31. decembru 2006, k 31. decembru 2005 je goodwill vykázaný vo výške 235 157 tis. Sk, čo medziročne predstavuje rozdiel porovnaných ocenení 51 152 tis. Sk – došlo k zníženiu hodnoty goodwillu. Ciele nie sú vzhľadom k pomalšiemu postupu dosahované v oblasti crosssellingu a konverzie, naopak mierne lepšie výsledky sú v oblasti nového obchodu.

Crossselling

- Za crossselované zmluvy považujeme zmluvy neživotného poistenia (PZP, Havarijné poistenie, Personálne poistenie) uzatvorené s bývalými klientmi QBE.
- Počty zmlúv plánované na budúce obdobia vychádzajú z plánov úseku obchodu, korešponujú s business plánom a sú pravidelne prehodnocované na základe aktuálneho vývoja.
- Hodnota jednej zmluvy bola stanovená ako priemerné poistené zníženie o škodovosť a priemerné obstarávacie náklady a správnu réžiu.
- Pre odúročenie očakávaných peňažných tokov používame diskontnú sadzbu stanovenú ako weighted average cost of capital (WACC) vo výške 8,65 %.

Konverzia

- Plánovaný počet celkovo konvertovaných zmlúv je z podkladov obchodu stanovený na základe počtu zmlúv, ktoré spĺňajú kritéria konverzie. Percento úspešnosti konverzie použité pre test na zníženie hodnoty je 38 %.
- Do hodnoty konverzie sa premieta navýšenie hodnoty, počítané ako súčin váženej hodnoty novej zmluvy a počtu konvertovaných zmlúv (hodnota jednej novej zmluvy bola vypočítaná ako vážený priemer nových zmlúv).
- Hodnotu konverzie znižuje hodnota pôvodných zmlúv prevzatých od QBE, ktoré boli skonvertované, a náklady na oslovenie.

Nový obchod

- Za nové životné zmluvy považujeme všetky zmluvy životného poistenia od ziskateľov prevzatých od QBE.
 - Plánovaný počet a štruktúra zmlúv (najmä investičné životné zmluvy a zmluvy variabilného životného poistenia) vychádza z plánov úseku obchodu a korešponduje s business plánom.
 - Pre odúročenie očakávaných peňažných tokov používame diskontnú sadzbu stanovenú ako weighted average cost of capital (WACC) vo výške 8,65 %.
- Ak je výsledkom testu na zníženie hodnoty goodwillu hodnota nižšia ako je pôvodná účtovná hodnota, upraví sa táto na návratnú hodnotu. Zníženie hodnoty je vykázané vo výkaze ziskov a strát v položke Správna réžia.

2.7.2 VOBA

VOBA bola pre jednotlivé produktové skupiny obstaraného portfólia poistných zmlúv od QBE stanovená k dátumu obstarania ako rozdiel medzi výškou záväzkov vypočítaných na základe účtovných postupov (netto rezervy pri pôvodných tarifných predpokladoch) a reálnou hodnotou záväzkov k tomuto dátumu, ak táto bola nižšia. VOBA ako nehmotný majetok s konečnou úžitkovou dobou sa amortizuje po dobu 22 rokov počas ktorej sa očakávajú zisky. Doba amortizácie VOBA je rozdielna od doby amortizácie DAC, nakoľko stornovanosť obstaraných zmlúv je nižšia (ide o zmluvy, ktoré sú zvyčajne staršie ako 4 roky, počas ktorých je typicky najvyššia pravdepodobnosť storien).

VOBA je testovaná na zníženie hodnoty v rámci testu primeranosti rezerv pri použití rovnakých modelov a predpokladov (viď 2.18.4). Citlivosť hodnoty VOBA na jednotlivé predpoklady je uvedená v tabuľke.

TSKK	
VOBA bez MVM k 31. 12. 2006	214 201
10 % nárast škodového priebehu úrazového pripoistenia	-10 201
Pokles o 0.25 p. b. bezrizikovej úrokovej miery pre účel diskontovania	-11 134
10 % nárast závažného ochorenia a invalidity	-2 953
Nárast nákladov a nákladovej inflácie o 10 %	-15 108
Nárast (pokles) storien bez nároku na odkup o 25 %	-1 825
Nárast (pokles) storien s nárokom na odkup o 10 %	-3 900
Nárast úmrtnosti pri ŽP s výnimkou dôchodkov o 10 % a pokles úmrtnosti pri dôchodkoch o 35 %	-3 629
Nárast o 0.25 p. b. k bezrizikovej úrokovej miere pre účel modelovania podielov na výnosoch investovania	-40
Interakcia	-7 561
VOBA s MVM k 31. 12. 2006	157 850

VOBA bez MVM by mala hodnotu 214 201 tis. Sk. Po zavedení 10 % prírážky ku škodovému priebehu úrazového pripoistenia klesne o 10 201 tis. Sk na 204 000 tis. Sk. Na hodnotu VOBA majú najväčší vplyv náklady a nákladová inflácia. Po uplatnení konkrétnej MVM klesla hodnota VOBA o 15 108 tis. Sk. VOBA má po uplatnení všetkých MVM k 31. decembru 2006 hodnotu 157 850 tis. Sk.

2.7.3 Amortizácia a zníženie hodnoty

Amortizácia a zníženie hodnoty sú vykázané vo výkaze ziskov a strát v položke Správna réžia.

2.8 INVESTÍCIA V DCÉRSKEJ SPOLOČNOSTI

Spoločnosť zakladateľskou listinou zo dňa 2. októbra 2006 založila obchodnú spoločnosť s obchodným menom ČP Services, s.r.o. ČPS, a. s., je jediným spoločníkom spoločnosti ČP Services, s.r.o. Základné imanie vo výške 200 tis. Sk bolo splatené pri založení.

Finančné informácie o dcérskej spoločnosti (100 %):

TSKK	Majetok	Závazky	Vlastné imanie	Výnosy	Zisk/ (Strata)
Rok 2006					
ČP Services s.r.o.	168	25	143	-	-57

2.9 FINANČNÉ NÁSTROJE

Štruktúra finančných nástrojov poisťovne k 31. decembru je nasledovná (v tis. Sk):

TSKK Stav k 31. 12. 2006	Reálna hodnota cez výkaz ziskov a strát	Určený na predaj	Úvery a pohľadávky	Celkom
Majetkové účasti	147 558	–	–	147 558
Kótované	147 558	–	–	147 558
Nekótované	–	–	–	–
Dlhové cenné papiere – fixná úr. miera	1 145 613	1 057 517	–	2 203 130
Štátne dlhopisy	764 647	1 057 517	–	1 822 164
Ostatné kótované	380 966	–	–	380 966
Dlhové cenné papiere – pohyblivá úr. miera	510 154	–	–	510 154
Štátne dlhopisy	–	–	–	–
Ostatné kótované	510 154	–	–	510 154
Investície do podielových fondov	1 291 441	–	–	1 291 441
Poskytnuté pôžičky	–	–	144	144
Derivátové finančné nástroje	10 234	–	–	10 234
Termínované vklady	–	–	327 305	327 305
Celkom	3 105 000	1 057 517	327 449	4 489 966

TSKK Stav k 31. 12. 2005	Reálna hodnota cez výkaz ziskov a strát	Určený na predaj	Úvery a pohľadávky	Celkom
Majetkové účasti	77 258	–	–	77 258
Kótované	77 258	–	–	77 258
Nekótované	–	–	–	–
Dlhové cenné papiere – fixná úr. miera	1 211 930	319 853	–	1 531 783
Štátne dlhopisy	768 731	319 853	–	1 088 584
Ostatné kótované	443 199	–	–	443 199
Dlhové cenné papiere – pohyblivá úr. miera	402 574	–	–	402 574
Štátne dlhopisy	–	–	–	–
Ostatné kótované	402 574	–	–	402 574
Investície do podielových fondov	698 324	–	–	698 324
Poskytnuté pôžičky	–	–	56	56
Derivátové finančné nástroje	224	–	–	224
Termínované vklady	–	–	1 438 918	1 438 918
Celkom	2 390 310	319 853	1 438 974	4 149 137

Všetky derivátové finančné nástroje sú klasifikované ako určené na preceňované cez výkaz ziskov a strát.

Efektívna úroková miera pre termínované vklady ku dňu, ku ktorému sa zostavuje účtovná závierka, je 4,12 % (2005: 2,17 %), s priemernou splatnosťou 9 dní. Reálna hodnota (fair value) finančného majetku s existujúcim trhovým kurzom k 31. decembru 2006 je stanovená prostredníctvom existujúceho trhového kurzu.

Pre výpočet reálnej hodnoty finančného majetku, pre ktorý neexistoval trhoví kurz k 31. decembru 2006 bola použitá metóda diskontovaných peňažných tokov z úrokových sadzieb výnosovej krivky pre jednotlivé finančné nástroje denominované v danej mene zverejnených systémom Bloomberg, resp. Reuters. Z výnosovej krivky sa pomocou lineárnej interpolácie vypočítavajú zero kupón sadzby, ktorými sa diskontujú peňažné toky (metóda Bootstrapping). Všetky cenné papiere klasifikované ako určené na predaj boli k 31. decembru 2006 ocenené trhovým kurzom. Z celkového objemu cenných papierov klasifikovaných ako „reálna hodnota cez výkaz ziskov a strát“ 448 022 tis. Sk bolo ocenené metódou diskontovaných peňažných tokov.

Pohyby vo finančných nástrojoch v sledovaných obdobiach sú zachytené v nasledovnom prehľade:

TSKK	Reálna hodnota cez výkaz ziskov a strát	Určený na predaj	Úvery a pohľadávky	Celkom
Stav 1. 1. 2005	1 132 955	22 107	481 272	1 636 334
Obstaranie prostredníctvom podnikových kombinácií	863 189	–	724 383	1 587 572
Nákupy	911 512	299 897	–	1 211 409
Predaje/maturity	-596 253	–	–	-596 253
Čisté pohyby v reálnej hodnote	84 231	-9 586	–	74 645
Alikvótný úrokový výnos	-5 324	7 435	–	2 111
Zmena stavu (netto)	–	–	233 319	233 319
Stav 31. 12. 2005	2 390 310	319 853	1 438 974	4 149 137

TSKK	Reálna hodnota cez výkaz ziskov a strát	Určený na predaj	Úvery a pohľadávky	Celkom
Stav 1. 1. 2006	2 390 310	319 853	1 438 974	4 149 137
Nákupy	1 617 775	765 483	–	2 383 258
Predaje/maturity	-850 080	-53 866	–	-903 946
Čisté pohyby v reálnej hodnote	-48 940	-748	–	-49 688
Alikvótný úrokový výnos	-4 065	26 795	–	22 730
Zmena stavu (netto)	–	–	-1 111 525	-1 111 525
Stav 31. 12. 2006	3 105 000	1 057 517	327 449	4 489 966

Na základe Zmluvy o obhospodarovaní zo dňa 1. augusta 2005 je časť finančného majetku od septembra 2005 v správe spoločnosti PPF Asset Management so sídlom v Českej republike.

Majetok v správe PPF Asset Management, a.s.

TSKK	31. 12. 2006	31. 12. 2005
Stav	3 247 580	3 223 487

2.10 MAJETOK A ZÁVÄZKY VYPLÝVAJÚCE Z IŽP

TSKK	31. 12. 2006	31. 12. 2005
Finančné nástroje	915 827	682 168
Záväzky	915 827	682 168

Majetok na krytie záväzkov z finančného umiestnenia v mene poistených je v podobe podielových listov správcovských spoločností Tatra Asset Management, WIOF a Investičnej a dôchodkovej správcovskej spoločnosti a interných podielových fondov.

Interné fondy pozostávajú z podielových listov správcovskej spoločnosti Tatra Asset Management a termínovaných vkladov v Tatra banke.

Majetok pozostáva z:

TSKK	31. 12. 2006	31. 12. 2005
Externé fondy	889 957	662 010
Interné fondy		
– cenné papiere s premenlivým výnosom	22 963	19 119
– termínované vklady	2 907	1 039
Spolu	915 827	682 168

2.11 DERIVÁTOVÉ FINANČNÉ NÁSTROJE

TSKK Stav k 31. 12. 2006	Podkladová hodnota so splatnosťou		Majetok	Reálna hodnota	
	do 1 mesiaca	do 2 rokov		Závazky	
Úrokové deriváty	–	1 000 000	2 024		-4 084
Menové deriváty	1 097 603	–	8 210		–
Celkom	1 097 603	1 000 000	10 234		-4 084

TSKK Stav k 31. 12. 2005	Podkladová hodnota so splatnosťou		Majetok	Reálna hodnota	
	do 1 mesiaca	do 2 rokov		Závazky	
Úrokové deriváty	–	–	–		–
Menové deriváty	890 854	–	224		–
Celkom	890 854	–	224		–

2.12 ODLOŽENÉ DAŇOVÉ POHLADÁVKY A ZÁVÄZKY

Vykázané odložené daňové pohľadávky a záväzky

Odložené dane sa vzťahujú k nasledovným položkám:

TSKK	Majetok		Závazky		Čistá hodnota	
	2006	2005	2006	2005	2006	2005
Pozemky, budovy, zariadenia	–	–	4 435	3 074	-4 435	-3 074
Nehmotný majetok						
– zníženie časového rozlíšenia obstarávacích nákladov	–	4 106	–	–	–	4 106
Rezerva na deficit SKP	7 572	6 897	–	–	7 572	6 897
Pohľadávky	570	570	–	–	570	570
Rezerva na odchodné	96	84	–	–	96	84
Ostatné položky	9 500	8 715	–	–	9 500	8 715
Rezerva na vyrovnávanie mimoriadnych rizík	–	–	2 649	2 649	-2 649	-2 649
Daňové pohľadávky/záväzky (-)	17 738	20 372	7 084	5 723	10 654	14 649

Odložená daň vykázaná priamo vo vlastnom imaní

TSKK	2006	2005
Týkajúca sa precenenia pozemkov a budov precenených na reálnu hodnotu	-2 251	-2 204
Týkajúca sa rezervy na vyrovnávanie mimoriadnych rizík	-2 649	-2 649
	-4 900	-4 853

Zmeny dočasných rozdielov v priebehu roka

TSKK	Stav k 1. 1. 2005	Účtované ako výnos/ náklad	Účtované cez vlastné imanie	Stav k 31. 12. 2005
Pozemky, budovy a zariadenia	-649	-221	-2 204	-3 074
Nehmotný majetok				
– zníženie časového rozlíšenia obstarávacích nákladov	4 777	-671	–	4 106
Rezerva na vyrovnávanie mimoriadnych rizík	-5 423	–	2 774	-2 649
Rezerva na deficit SKP	7 752	-855	–	6 897
Rezervy – odchodné	71	13	–	84
Pohľadávky	570	–	–	570
Ostatné položky	9 053	-338	–	8 715
Daňové pohľadávky/závazky (-)	16 151	-2 072	570	14 649
Čistá daňová pohľadávka	–	–	–	14 649

TSKK	Stav k 1. 1. 2006	Účtované ako výnos/ náklad	Účtované cez vlastné imanie	Stav k 31. 12. 2006
Pozemky, budovy a zariadenia	-3 074	-1 314	-47	-4 435
Nehmotný majetok				
– zníženie časového rozlíšenia obstarávacích nákladov	4 106	-4 106	–	–
Rezerva na vyrovnávanie mimoriadnych rizík	-2 649	–	–	-2 649
Rezerva na deficit SKP	6 897	675	–	7 572
Rezervy – odchodné	84	12	–	96
Pohľadávky	570	–	–	570
Ostatné položky	8 715	785	–	9 500
Daňové pohľadávky/závazky (-)	14 649	-3 948	-47	10 654
Čistá daňová pohľadávka	–	–	–	10 654

2.13 DAŇOVÉ POHLADÁVKY A SPLATNÁ DAŇ

Spoločnosť neeviduje daňovú pohľadávku.

Splatná daň v sume 22 212 tis. Sk (2005: 28 468 tis. Sk) predstavuje sumu splatnej dane týkajúcej sa bežného roka zníženú o úpravy minulých rokov.

2.14 POHLADÁVKY Z POISTENIA, ZAISTENIA A OSTATNÉ POHLADÁVKY

TSKK	2006	2005
Pohľadávky z poistenia		
– voči poisteným	314 519	289 175
– voči sprostredkovateľom	–	–
Pohľadávky zo zaistenia	641 534	276 689
Ostatné pohľadávky a časové rozlíšenie	64 186	40 383
	1 020 239	606 247

Pohľadávky z poistenia a ostatné pohľadávky sú vykázané znížené o kumulované straty zo zníženia hodnoty (opravné položky). Straty zo zníženia hodnoty vykázané v bežnom roku predstavujú 35 040 tis. Sk (2005: 30 670 tis. Sk). Najvýznamnejšie straty zo zníženia hodnoty vykázané počas roka sa týkajú pohľadávok z poistenia a súvisia s predpokladanou alebo aktuálnou insolventnosťou klientov.

Opravné položky k pohľadávkam v bežnom roku predstavovali hodnotu 258 315 tis. Sk (2005: 223 075 tis. Sk).

Odhadovaná reálna hodnota pohľadávok predstavuje 1 020 239 tis. Sk (2005: 606 247 tis. Sk). Pre všetky pohľadávky z poistenia a ostatné pohľadávky vrátane preddavkov sa predpokladá ich splatenie do dvanástich mesiacov po dni, ku ktorému sa zostavuje účtovná závierka.

2.15 PEŇAŽNÉ PROSTRIEDKY A PEŇAŽNÉ EKVIVALENTY

Peňažné prostriedky predstavujú pokladničnú hotovosť a vklady v bankách alebo iných finančných inštitúciách splatné na požiadanie. Peňažnými ekvivalentmi sú krátkodobé, vysoko likvidné investície, ktoré sú pohotovo zmeniteľné za vopred známu čiastku peňažných prostriedkov a pri ktorých sa nepredpokladajú významné zmeny hodnoty v čase.

TSKK	2006	2005
Bankové účty	528	5 465
Pokladničné hodnoty	175	263
Peňažné prostriedky a peňažné ekvivalenty vykázané vo výkaze peňažných tokov	703	5 728

2.16 REZERVY VYPLÝVAJÚCE Z POISTNÝCH ZMLÚV

2.16.1 Neživotné poistenie

TSKK	2006			2005		
	Hrubá výška	Zaistenie	Čistá výška	Hrubá výška	Zaistenie	Čistá výška
Zodpovednosť						
Poistné udalosti nahlásené – RBNS	65 370	14 484	50 886	48 608	28 421	20 187
IBNR	6 017	0	6 017	5 971	313	5 658
Nezaslúžené poistné	47 771	17 871	29 900	50 310	31 719	18 591
	119 158	32 355	86 803	104 889	60 453	44 436
Poistenie majetku						
Poistné udalosti nahlásené – RBNS	48 790	34 076	14 714	54 356	24 017	30 339
IBNR	4 190	9 164	-4 974	4 503	4 404	99
Nezaslúžené poistné	112 350	82 571	29 779	85 351	49 124	36 227
	165 330	125 811	39 519	144 210	77 545	66 665
Havarijné poistenie						
Poistné udalosti nahlásené – RBNS	276 450	108 086	168 364	240 669	92 269	148 400
IBNR	20 909	4 939	15 970	19 410	10 293	9 117
Nezaslúžené poistné	244 020	97 592	146 428	235 953	95 204	140 749
	541 379	210 617	330 762	496 032	197 766	298 266
PZP						
Poistné udalosti nahlásené – RBNS	371 982	174 122	197 860	388 250	198 310	189 940
IBNR	224 757	94 709	130 048	250 534	105 998	144 536
Nezaslúžené poistné	120 040	47 885	72 155	93 706	37 482	56 224
Rezerva na deficit SKP	398 519	358 667	39 852	360 000	323 700	36 300
	1 115 298	675 383	439 915	1 092 490	665 490	427 000
Úrazové poistenie						
Poistné udalosti nahlásené – RBNS	2 009	58	1 951	435	278	157
IBNR	5 961	249	5 712	2 249	1 161	1 088
Nezaslúžené poistné	6 902	2 593	4 309	4 572	3 055	1 517
	14 872	2 900	11 972	7 256	4 494	2 762

TSKK	2006			2005		
	Hrubá výška	Zaistenie	Čistá výška	Hrubá výška	Zaistenie	Čistá výška
Ostatné neživotné poistenie						
Poistné udalosti nahlásené – RBNS	34 897	20 360	14 537	22 565	19 573	2 992
IBNR	1 912	584	1 328	2 459	1 105	1 354
Nezaslúžené poistné	67 165	64 502	2 663	106 667	104 106	2 561
	103 974	85 446	18 528	131 691	124 784	6 907
Rezervy vyplývajúce z poistných zmlúv v neživotnom poistení celkom	2 060 011	1 132 512	927 499	1 976 568	1 130 532	846 036

2.16.2 Životné poistenie

TSKK	2006			2005		
	Hrubá výška	Zaistenie	Čistá výška	Hrubá výška	Zaistenie	Čistá výška
TŽP a VŽP						
Poistné udalosti nahlásené – RBNS	36 059	–	36 059	30 903	1 620	29 283
Rezerva na životné poistenie:	2 011 340	–	2 011 340	1 860 909	–	1 860 909
z toho pôvodný kmeň QBE	1 446 949	–	1 446 949	1 486 055	–	1 486 055
Nezaslúžené poistné	21 278	–	21 278	25 558	–	25 558
Rezerva na nedostatočnosť poistného	118 067	–	118 067	149 458	–	149 458
	2 186 744	–	2 186 744	2 066 828	1 620	2 065 208
IŽP s prenosom poistného rizika						
Poistné udalosti nahlásené – RBNS	2 390	–	2 390	1 944	–	1 944
Rezerva na krytie rizika z investovania finančných prostriedkov v mene poistených	915 827	–	915 827	682 168	–	682 168
Rezerva na nedostatočnosť poistného	3 684	–	3 684	–	–	–
	921 901	–	921 901	684 112	–	684 112
Pripoistenia k poistným zmlúvam						
Poistné udalosti nahlásené – RBNS	1 869	-140	2 009	9 129	5 842	3 287
IBNR	22 231	6 093	16 138	19 628	4 615	15 013
Rezerva na životné poistenie	324	–	324	194	–	194
Nezaslúžené poistné	2 367	599	1 768	3 391	2 295	1 096
	26 791	6 552	20 239	32 342	12 752	19 590
Rezervy vyplývajúce z poistných zmlúv v životnom poistení celkom	3 135 436	6 552	3 128 884	2 783 282	14 372	2 768 910
Rezervy vyplývajúce z poistných zmlúv celkom	5 195 447	1 139 064	4 056 383	4 759 850	1 144 904	3 614 946

2.16.3 Analýza zmien rezerv vyplývajúcich z poistných zmlúv a aktív vyplývajúcich zo zaistenia

Rezerva na poistné udalosti (RBNS+IBNR)

TSKK	2006			2005		
	Hrubá výška	Výška zaistenia	Čistá výška	Hrubá výška	Výška zaistenia	Čistá výška
Stav k 1. 1.	1 101 616	498 220	603 396	850 014	373 025	476 989
Poistné plnenia splatné v priebehu bežného účtovného obdobia	-1 396 612	-419 874	-976 738	-1 151 277	-429 631	-721 646
Tvorba rezerv na PU	1 420 789	388 437	1 032 352	1 363 216	554 826	808 390
Prevedené z QBE	–	–	–	39 663	–	39 663
Stav k 31. 12.	1 125 793	466 783	659 010	1 101 616	498 220	603 396

Rezerva na nezaslúžené poistné – RPBO

TSKK	2006			2005		
	Hrubá výška	Výška zaistenia*	Čistá výška	Hrubá výška	Výška zaistenia*	Čistá výška
Stav k 1. 1.	605 508	323 283	282 225	537 199	327 327	209 972
Predpísané poistné bežného účtovného obdobia*	2 590 513	1 217 083	1 373 430	2 365 439	298 758	2 066 681
Zaslúžené poistné bežného účtovného obdobia	-2 574 128	-1 226 751	-1 347 377	-2 320 907	-302 702	-2 018 205
Prevedené z QBE	–	–	–	23 777	–	23 777
Stav k 31. 12.	621 893	313 615	308 278	605 508	323 283	282 225

* Predpísané poistné neobsahuje predpísané poistné za investičné životné, variabilné životné a jednorázovo-platené tradičné poistenie, nakoľko sa pre ne RPBO netvorí.

Rezerva na krytie rizika z investovania finančných prostriedkov v mene poistených

TSKK	2006			2005		
	Hrubá výška	Výška zaistenia*	Čistá výška	Hrubá výška	Výška zaistenia*	Čistá výška
Stav k 1. 1.	682 168	–	682 168	373 837	–	373 837
Nové poistné prijaté v priebehu bežného účtovného obdobia	539 706	6	539 700	490 644	2 868	487 776
Zníženie o poplatky	-269 332	–	-269 332	-229 729	–	-229 729
Alokovaný investičný výnos	-5 399	–	-5 399	58 074	–	58 074
Rozpustené v dôsledku poistných plnení splatných v priebehu účtovného obdobia	-31 316	–	-31 316	-29 006	-1 004	-28 002
Prevedené z QBE	–	–	–	18 348	–	18 348
Stav k 31. 12.	915 827	6	915 821	682 168	1 864	680 304

* Od 1. januára 2006 zmena zaisťovacej zmluvy – vlastný vrub 2 mil.

Rezerva na životné poistenie bez rezervy na nedostatočnosť poistného

TSKK	2006		2005	
	Rezerva na životné poistenie	v tom kapitálová hodnota	Rezerva na životné poistenie	v tom kapitálová hodnota
Stav k 1. 1.	1 861 103	100 562	252 668	21 736
Rozpustenie rezerv v tom:	392 048	15 229	108 061	3 245
Výplata poistných plnení (smrť, dožitie)	237 628	78	61 784	12
Ostatné poistné plnenia	127 481	9 744	39 592	1 408
Storno	26 939	5 407	6 685	1 825
Tvorba rezervy v tom:	542 609	241 977	1 716 496	82 071
Alokované poistné*	438 372	235 559	191 288	80 319
Garantovaný výnos	74 942	6 418	32 746	1 752
Dodatočné garantované plnenia	27 276	–	8 851	–
Valorizácia	2 019	–	2 382	–
Prevedené z QBE k 31. 8. 2005	–	–	1 481 229	–
Stav k 31. 12.	2 011 664	327 310	1 861 103	100 562

* Očistené o zrážky.

Rezerva na nedostatočnosť poistného

TSKK		
Stav k 31. 12.	2006	2005
Rezerva	121 751	149 458

Rezerva na nedostatočnosť poistného je výsledkom testu primeranosti rezerv životného poistenia v prípade, že rezervy boli nedostatočné. Je vykázaná ako súčasť životnej rezervy (viď 2.16.4)

Rezerva na záväzky voči Slovenskej kancelárii poisťovateľov

TSKK	2006			2005		
	Hrubá výška	Výška zaistenia	Čistá výška	Hrubá výška	Výška zaistenia	Čistá výška
Stav k 1. 1.	360 000	323 700	36 300	408 000	367 200	40 800
Rozpustenie rezerv	–	–	–	48 000	43 500	4 500
Tvorba rezerv	38 519	34 967	3 552	–	–	–
Stav k 31. 12.	398 519	358 667	39 852	360 000	323 700	36 300

Podľa Štatútu SKP poisťovne združené v SKP ručia za záväzky Kancelárie v pomere podľa výšky ich podielu na trhu PZP a musia sa podieľať na krytí deficitu rezerv prevedených do SKP zo Slovenskej poisťovne, a.s., v účtovnom období, v ktorom sa deficit prejaví a SKP ich k tomu vyzve. Podiel ČPS, a. s., na trhu PZP predstavoval k 31. decembru 2006 podľa predbežných údajov približne 5,37 %.

Na základe odhadu výšky záväzkov zo zákonného poistenia zodpovednosti za škodu spôsobenú prevádzkou motorových vozidiel k 31. decembru 2006 vypracovaného nezávislým poradcom Kancelárie, dolný odhad celkovej výšky záväzkov Kancelárie z PZP k 31. decembru 2005 predstavuje 5 374 648 tis. Sk, horný odhad je vo výške 7 460 820 tis. Sk.

Spoločnosť odhaduje, že si bude schopná dlhodobo udržať svoj trhovú podiel vo výške 5,37 % až 7 %. Na základe tohto celkový stav rezervy Spoločnosti predstavuje (6 427 730 tis. Sk x 6,2 %) sumu 398 519 tis. Sk, čo je priemer vyššie uvedených hodnôt, t. j. odhadu výšky záväzkov Kancelárie a odhadu dlhodobého trhového podielu. Krytie rezervy je zahrnuté v rámci krytia neživotných rezerv.

Aj napriek aktualizovanému odhadu výšky deficitu pretrvávajúca neistota súvisiaca so súdnymi rozhodnutiami a s nedostatkom spoľahlivých údajov o budúcom vývoji poistných plnení vyplývajúcich z PZP.

2.16.4 Testovanie rezerv

V neživotnom poistení sa pri posudzovaní primeranosti rezerv vyhodnocuje výsledok likvidácie tzv. Run-off, pri ktorom sa porovnávajú pôvodne odhadnuté výšky (RBNS a IBNR) konečných plnení so skutočnými vyplatenými plneniami. Na jeho základe je možné posúdiť primeranosť odhadu rezerv v minulosti a kvalitu odhadov použitých pri zostavovaní minulých účtovných závierok.

Rozdiel medzi výškou rezervy na poistné plnenie vytvorenej k 1. januáru sledovaného roka s platbami a stavom tejto rezervy k 31. decembru sledovaného roka predstavuje výsledok tzv. „Run-off“. Jeho výpočet je uvedený v nasledujúcom prehľade.

Rok 2005

Neživotné poistenie s úrazom (samostatný úraz + úrazové pripoistenie) a bez PZP	
Výška rezervy na poistné plnenie RBNS a IBNR k 1. 1. 2005 (neživotné poistenie bez PZP a bez nákladov na likvidáciu)	357 898
Úhrady vyplatené v bežnom účtovnom období za poistné plnenia vzniknuté v minulých účtovných obdobiach	228 013
Výška rezervy na poistné plnenia na konci bežného účtovného obdobia, určené na poistné plnenia, ktoré vznikli počas minulých účtovných obdobiach a doposiaľ neboli uhradené	116 872
Výsledok likvidácie poistných udalostí minulých účtovných období	13 013

Poznámka: Pri Run-off sa nezohľadňovali regresy (havarijné poistenie, majetok), ktoré by predstavovali 18 % z vyplatených PU.

PZP	
Výška rezervy na poistné plnenie RBNS a IBNR k 1. 1. 2005 (bez nákladov na likvidáciu)	470 520
Úhrady vyplatené v bežnom účtovnom období za poistné plnenia vzniknuté v minulých účtovných obdobiach	108 411
Výška rezervy na poistné plnenia na konci bežného účtovného obdobia, určené na poistné plnenia, ktoré vznikli počas minulých účtovných obdobiach a doposiaľ neboli uhradené	337 802
Výsledok likvidácie poistných udalostí minulých účtovných období	24 307

Rok 2006

Neživotné poistenie s úrazom (samostatný úraz + úrazové prípoistenie) a bez PZP	
Výška rezervy na poistné plnenie RBNS a IBNR k 1. 1. 2006 (neživotné poistenie bez PZP a bez nákladov na likvidáciu)	401 538
Úhrady vyplatené v bežnom účtovnom období za poistné plnenia vzniknuté v minulých účtovných obdobiach	241 896
Výška rezervy na poistné plnenia na konci bežného účtovného obdobia, určené na poistné plnenia, ktoré vznikli počas minulých účtovných obdobiach a doposiaľ neboli uhradené	149 009
Výsledok likvidácie poistných udalostí minulých účtovných období	10 633

Poznámka: Pri Run-off sa nezohľadňovali regresy (havarijné poistenie, majetok), ktoré by predstavovali 12 % z vyplatených PU.

PZP	
Výška rezervy na poistné plnenie RBNS a IBNR k 1. 1. 2006 (bez nákladov na likvidáciu)	632 343
Úhrady vyplatené v bežnom účtovnom období za poistné plnenia vzniknuté v minulých účtovných obdobiach	113 924
Výška rezervy na poistné plnenia na konci bežného účtovného obdobia, určené na poistné plnenia, ktoré vznikli počas minulých účtovných obdobiach a doposiaľ neboli uhradené	285 095
Výsledok likvidácie poistných udalostí minulých účtovných období	233 324

Test primeranosti technických rezerv v neživotnom poistení

Test primeranosti v neživotnom poistení je vykonaný pomocou porovnania očakávaných hodnôt poistných plnení a nákladov priraditeľných k zostávajúcemu obdobiu platnosti aktívnych zmlúv k dátumu, ku ktorému sa zostavuje účtovná závierka, a výšky nezaslúženého poistného z týchto zmlúv očisteného o časové rozlíšenie obstarávacích nákladov. Výška očakávaných peňažných tokov súvisiacich s plnením a nákladmi je odhadnutá na základe škodového priebehu za uplynulú časť doby platnosti zmluvy a je upravená o významné jednotlivé škody, ktorých opakovaný výskyt sa nepredpokladá. V prípade, že test preukáže, že rezervy nie sú dostatočné, bude nedostatočnosť dotvorená cez výkaz ziskov a strát ako rozpustenie časového rozlíšenia obstarávacích nákladov. Ak rozpustenie časového rozlíšenia nepostačuje na pokrytie nedostatočnosti, vytvorí sa rezerva na neukončené riziká.

V tabuľke sú uvedené výsledky testu za jednotlivé druhy poistenia.

	PZP	Havarijné poistenie	Poistenie majetku	Zodpovednosť	Ostatné	Úraz
Rok 2005	-16 888	115 023	67 954	41 951	6 007	2 448
Rok 2006	39 694	17 513	80 739	19 944	4 537	4 204

Spoločnosť rozpúšťala časť časového rozlíšenia obstarávacích nákladov týkajúcich sa PZP v roku 2005.

Test primeranosti technických rezerv v životnom poistení

Pri teste sa vychádza z Odbornej smernice č. 1 vydanéj Slovenskou spoločnosťou aktuárov (SSA).

Rezerva na nedostatočnosť poistného predstavuje rozdiel účtovných rezerv ČPS, a. s., počítaných na základe v minulosti stanovených aktuárskych predpokladov použitím tradičných poistno-matematických postupov znížených o neumorenú časť obstarávacích nákladov na účtoch časového rozlíšenia a minimálnej hodnoty poistných záväzkov počítaných metódou diskontovaných peňažných tokov pri aktuálnych aktuárskych predpokladoch.

Analýza citlivosti a vplyv zmeny predpokladov sú popísané v časti 2.17.4.

Rezerva na nedostatočnosť poistného v tis. Sk:

TSKK Produktová skupina/Rok	Rezerva na nedostatočnosť poistného	
	2006	2005
Kapitálové životné poistenie	83 015	114 037
Dôchodkové životné poistenie	35 052	35 421
Investičné životné poistenie	3 684	–
Celkom	121 751	149 458

2.17 VÝSLEDOK ZAISTENIA

TSKK	2006	2005
Predpísané poistné postúpené zaistovateľom	-1 210 584	-1 196 797
Náklady na poistné plnenia postúpené zaistovateľom	417 340	429 632
Zmena rezerv postúpených zaistovateľom	-40 806	120 910
Zmena rezervy na deficit SKP postúpená zaistovateľovi	34 967	-43 500
Provizie od zaistovateľov	246 344	235 086
Ostatné výnosy/náklady	31 306	35 630
	-521 433	-419 039

2.18 SPÔSOB URČENIA PREDPOKLADOV PRE OCEŇOVANIE POISTNÝCH ZMLÚV

Predpoklady použité pri odhadoch hodnoty technického majetku a záväzkov týkajúcich sa poistných zmlúv sa volia tak, aby rezervy vytvorené na ich základe boli dostatočné na krytie budúcich záväzkov vyplývajúcich z poistných zmlúv v takom rozsahu, v akom sa toto plnenie dá primerane predpokladať.

2.18.1 Neživotné poistné zmluvy

Ku dňu, ku ktorému sa zostavuje účtovná závierka, sa vytvára rezerva na očakávané konečné náklady na vysporiadanie všetkých poistných udalostí vzniknutých do tohto dňa, bez ohľadu na to, či boli nahlásené alebo nie. Táto rezerva obsahuje aj náklady na likvidáciu poistných udalostí ponížené o sumu už vyplatených plnení.

Rezerva na poistné plnenia sa nediskontuje.

Údaje, ktoré vstupujú ako predpoklady, sú väčšinou interné údaje ČPS, a. s., získané analýzami alebo sú to údaje získané od spoločností v skupine.

V prípade ak nie sú dostupné dostatočné informácie pre určenie spoľahlivého vývoja poistných udalostí, hlavne v prvých rokoch, tak sa používajú obozretné predpoklady.

Odhad vzniknutých ale nenahlásených škôd (angl. incurred but not reported, IBNR) je všeobecne ovplyvnený vyššou mierou neistoty ako odhad nahlásených škôd, pre ktoré je dostupných viac informácií. IBNR škody nemusia byť zjavné počas mnohých rokov po tom, ako nastala udalosť, ktorá bola príčinou vzniku škody.

Každá nahlásená poistná udalosť je posudzovaná osobitne, s ohľadom na okolnosti vzniku škody, informácie dostupné likvidátorom a historické skúsenosti s podobnými poistnými udalosťami. Odhad jednotlivých škôd sa upravuje po získaní nových informácií.

Problémy pri odhadoch sa líšia podľa jednotlivých druhov poistenia z viacerých dôvodov:

- rozdiely v zmluvných podmienkach poistných zmlúv,
- rozdiely v charaktere poistných udalostí,
- rozdiely vo výške škôd,
- oneskorením medzi vznikom a hlásením poistných udalostí.

Pre zodpovednostné druhy poistných udalostí sú typické väčšie rozdiely medzi prvotnými odhadmi a aktuálnym výsledkom, preto je náročnejšie odhadnúť IBNR rezervy. Pre ostatné druhy poistenia sa poistné udalosti hlásia relatívne skoro po vzniku poistnej udalosti, a preto sú pre ne typické menšie rozdiely. Náklady na udalosti, ktoré neboli zlikvidované a IBNR rezervy sa odhadujú s použitím rôznych štatistických metód. Tieto metódy extrapolujú vývoj vyplatených a vzniknutých škôd, priemerných nákladov na poistné plnenia a konečných nákladov na poistné udalosti pre každý rok vzniku poistnej udalosti na základe pozorovaného vývoja v minulých obdobiach a očakávanej škodovosti.

Najpoužívanejšie štatistické metódy:

- trojuhelníková (rebríková) metóda, ktorá využíva historické údaje na odhad vyplatených a vzniknutých škôd ku dňu, ku ktorému sa zostavuje účtovná závierka, ako pomernú časť konečných nákladov na poistné udalosti,
- očakávané škodové percento, kde sa používa odhad škodového percenta pre jednotlivé poistné druhy a
- porovnávacie metódy, ktoré sú využívané pre novo poskytované druhy poistenia a pri ktorých sa využívajú skúsenosti a štatistiky z podobných druhov poistenia, informácie od spoločností v skupine alebo získané z trhu, pokiaľ existujú.

Všetky spomenuté metódy boli použité v oboch vykazovaných obdobiach konzistentne.

Pre rôzne druhy poistenia mohli byť použité rôzne metódy, pokiaľ sa tým dosiahli spoľahlivejšie odhady.

Rozsiahle škody sa väčšinou posudzujú samostatne a oceňujú sa individuálne, aby nedošlo k nežiaducemu ovplyvneniu štatistických údajov.

Pri používaní štatistických údajov o vývoji škôd sa predpokladá, že škodový priebeh z minulosti sa bude opakovať v budúcnosti. Existujú ale dôvody, prečo toto nemusí platiť. Tieto však boli zohľadnené v rozsahu, v akom sa dali predpokladať. Tieto dôvody zahŕňajú napríklad:

- ekonomické, právne, politické a sociálne trendy,
- zmeny v skladbe uzatváraných poistných zmlúv,
- vplyv poistných udalostí mimoriadneho rozsahu.

IBNR rezervy a rezervy na nahlásené a nevybavené poistné udalosti sú prvotne odhadované v hrubej výške a podiely zaisťovateľa sú vyčíslené prostredníctvom samostatnej kalkulácie. ČPS, a. s., má uzatvorené viaceré zaistné zmluvy, ktoré by mali slúžiť na zníženie rizika vyplývajúceho zo vzniknutých poistných udalostí. ČPS, a. s., posudzuje úverový rating individuálnych zaisťovateľov už pri prvotnom oceňovaní aktív vyplývajúcich zo zaistenia.

Predpoklady

Najväčší vplyv na testovanie dostatočnosti rezerv (RPBO) vyplývajúcich z neživotného poistenia (okrem PZP) má odhad škodovosti na základe skúseností z posledných rokov. Odhad škodového priebehu predstavuje pomer očakávaných nákladov na poistné plnenia k poistnému.

Škodové priebehy (vrátane zmeny rezerv) sú uvedené v nasledujúcej tabuľke:

	2006	2005
Úrazové prípoistenie	16,60 %	11,41 %
Úraz	26,61 %	37,34 %
Havarijné poistenie	63,43 %	62,29 %
Poistenie majetku	6,72 %	16,78 %
PZP	42,99 %	85,36 %

2.18.2 Poistné udalosti z povinného zmluvného poistenia motorových vozidiel (PZP)

Ponuku poistných produktov poistenia motorových vozidiel ČPS, a. s., tvorí poistenie zodpovednosti za škodu spôsobenú prevádzkou motorového vozidla (PZP, anglicky MTPL) a havarijné poistenie motorových vozidiel. Poistenie zodpovednosti za škodu spôsobenú prevádzkou motorového vozidla zabezpečuje plnenie nárokov na náhradu škody na zdraví a na majetku v Slovenskej republike, ale i v zahraničí v rámci medzinárodného systému Zelených kariet.

V rámci poistenia zodpovednosti za škodu spôsobenú prevádzkou motorových vozidiel je možné dojednanie štandardného poistenia (Bonus – Štandard) alebo poistenie nadlimitov (Poistenie bonus plus). Pri štandardnom poistení je poistné krytie na 20 mil. Sk na škody na majetku a 20 mil. Sk pri škodách na zdraví. Nadlimitné poistenie predstavuje poistnú ochranu až do výšky 60 mil. Sk na majetok a 60 mil. Sk pri škodách na zdraví.

Škody na majetku kryté poistením zodpovednosti za škodu spôsobenú prevádzkou motorového vozidla a škody kryté havarijným poistením motorových vozidiel sú všeobecne nahlasované a likvidované v krátkej dobe po tom, ako došlo k poistnej udalosti. Likvidácia poistných udalostí spojených so vznikom škôd na zdraví trvá dlhšie a odhad výšky plnenia je podstatne náročnejší. Tieto poistné udalosti je možné zlikvidovať formou jednorazového vysporiadania, či poskytnutia plnenia vo forme renty.

Pri poistných udalostiach spojených so škodou na zdraví a súvisiacou stratou na zárobku je výška poistného plnenia odvodená z zákona č. 461/2003 Z. z. o sociálnom poistení.

Pri bezškodovom priebehu sa poistné znižuje v dôsledku nižšieho rizika.

Predpoklady

Hlavné predpoklady pri tvorbe rezervy IBNR sú:

- Inflácia sa v čase významne nemení a jej vývoj je implicitne zohľadnený v tzv. „link ratios“ použitých pre odhad celkových nákladov na poistné plnenia.
- Predpokladáme, že budúci vývoj poistných plnení bude podobný ako v minulosti, a preto je možné použiť trojuholníkovú metódu.
- Vývojové koeficienty majú exponenciálny priebeh a pri plneniach súvisiacich s poškodením zdravia neklesnú pod 1.
- Spoločnosť predpokladá, že vývojové koeficienty za plnenia súvisiace so škodami na majetku môžu byť aj menšie ako 1.

Výška IBNR v roku 2006 bola ovplyvnená aj zmenou predpokladov použitých pri výpočte rezervy IBNR v povinne zmluvnom poistení zodpovednosti za škodu spôsobenú prevádzkou motorového vozidla.

V roku 2006 už mala Spoločnosť viac štatistických údajov, a preto bolo možné vykonať výpočet rezervy oddelene pre plnenia na majetku a zdraví (k 31. decembru 2006 predstavuje IBNR – plnenia na majetku aj na zdraví spolu 224 757 tis. Sk).

V roku 2005 bol výpočet IBNR pre malý počet dát za poistné plnenia na zdraví vykonaný spoločne pre poistné plnenia za život i majetok (výška rezervy bola 250 534 tis. Sk). Ak by Spoločnosť v roku 2006 postupovala pri výpočte IBNR rovnako ako v roku 2005, stav rezervy by bol 247 324 tis. Sk, čo predstavuje rozdiel 22 567 tis. Sk.

2.18.3 Miera rizika súvisiaceho s povinným zmluvným poistením zodpovednosti za škodu spôsobenú prevádzkou motorového vozidla

Z dôvodu charakteru PZP je toto odvetvie odvetvím, kde doba nahlásenia poistnej udalosti a vývoj výšky plnení trvá dlhšie obdobie.

Je to poistenie s vysokou mierou neistoty s intervalom možných hodnôt, ktorý nie je symetrický vzhľadom k strednej hodnote odhadu.

ČPS, a. s., posúdila nasledujúce situácie, pri ktorých by mohli nastať rozsiahle straty z dôvodu významných súdnych sporov alebo legislatívnych rizík, alebo by tieto spory a legislatívne riziká mohli mať vplyv na mnoho zmlúv:

- zrušenie limitov pri škodách na zdraví,
- nárast bodového ohodnotenia pre bolestné,
- pokles diskontnej sadzby pri škode na zdraví.

2.18.4 Životné poistenie

Poistné zmluvy v životnom poistení sa oceňujú prostredníctvom rezerv, ktoré už boli popísané v bode 1.5.1.

Základné predpoklady, ktoré ovplyvňujú výšku rezerv:

Úmrtnosť

Jednotlivé produkty používajú rozdielne úmrtnostné tabuľky. Pri testovaní primeranosti rezerv sa používajú populačné úmrtnostné tabuľky, ktoré zachycujú očakávanú úmrtnosť na základe štatistickej analýzy, ktorú Spoločnosť získala v roku 2004 od Inštitútu informatiky a štatistiky. Na základe analýzy úmrtnosti životného kmeňa sa pri teste primeranosti rezerv počíta so 60–70 % očakávanou úmrtnosťou populačných úmrtnostných tabuliek SR 2004.

Spoločnosť pri kalkulácii rezerv a poistného jednotlivých produktov životného poistenia používa úmrtnostné tabuľky (ďalej len UT) SR z roku 2000, UT Českej poisťovny z roku 1968, a. s. a UT použité pri kalkulácii produktov obstaraného kmeňa QBE z rokov 1994 a 1999.

Rezervy a poistné jednotlivých produktov životného poistenia sú kalkulované pri garantovanej úrokovej miere vo výške 3,0–8,8 %.

Pri teste primeranosti rezerv za účelom diskontovania jednotlivých tokov a zhodnotenia rezerv bola použitá bezriziková úroková miera vo forme ročných forwardov pre jednotlivé kalendárne roky 2007–2030, a to vo výške 4,95–4,45 %.

Stornovanosť zmlúv

Analýza stornovanosti zmlúv sa vykonáva pravidelne v celom portfóliu životného poistenia podľa rôznych produktových skupín, distribučných kanálov a je rozdelená podľa doby trvania zmlúv. Stornovanosť je jedným z hlavných vstupných parametrov pri teste primeranosti rezerv.

Prvoročná stornovanosť sa pohybuje vo výške 6–37 %, v druhom roku z tých, ktoré sa dožili začiatku 2. roka, zaniká následkom storna 4–15 %, v 3. roku je to 3–13 % a pre ďalšie roky nadobúda stornovanosť hodnoty 2–10 % v závislosti od frekvencie platenia poistného a typu produktu.

Pri kalkulácii netto rezerv sa stornovanosť nezohľadňuje.

Administratívne náklady a inflácia

Pre potreby testu primeranosti sa robí analýza administratívnych nákladov, za predpokladu, že inflácia sa bude vyvíjať podľa očakávaného trendu, pričom je použitá primeraná bezpečnostná prirážka. Predpoklady sú stanovené tak, že pokrývajú aktuálne administratívne náklady spoločnosti.

Kalkulované náklady (v poisťovním)	
Správne náklady	0,1–4,5 % z poisťovnej sumy alebo 5–6 % z poisťovného
Inkasné náklady	1,3–10 % z poisťovného
Náklady súvisiace s výplatom dôchodkov	2–11 % z ročného dôchodku

Skutočné jednotkové náklady na základe analýzy nákladov za rok 2006	
Správne náklady	47,9 Sk/Ks zmlúv v kmeni
Náklady na likvidáciu poisťovních udalostí	416,01 Sk/Ks likvidácií alebo 141,19 Sk/Ks zmlúv v kmeni
Inkasné náklady	7,23 Sk/Ks inkás
Náklady súvisiace s výplatom dôchodkov	9,75 Sk/Ks dôchodkov
Propagácia existujúcich produktov	0,77 % z predpísaného poisťovného
Režijné náklady – centrála	6,46 % z predpísaného poisťovného

Výška nákladovej inflácie použitá pri teste primeranosti rezerv sa pohybovala od roku 2007 na úrovni 4,06 %–3,88 %.

Vplyv zmeny predpokladov

Vplyv zmeny predpokladov a ostatných relevantných zmien na výšku rezervy na nedostatočnosť poisťovného ako výstupu testu primeranosti rezerv predstavuje pokles o 27 707 tis. Sk oproti roku 2005.

Prehľad jednotlivých zmien na rezervu na nedostatočnosť poisťovného za 2005–2006

TSKK	Rezerva na nedostatočnosť poisťovného
Stav k 31. 12. 2005	149 458
Zmena modelov + medzioročný pohyb kmeňa	8 731
Zmena nákladového modelu	-4 352
Zmena krivky bezrizikovej úrokovej miery	-37 948
Zmena % očakávanej úmrtnosti	-1 406
Zmena inflácie	5 899
Zmeny zostávajúcich predpokladov	1 369
Stav k 31. 12. 2006	121 751

K 31. decembru 2006 Spoločnosť po prvýkrát použila nový softvér pre test primeranosti. Peňažné toky sú určované na individuálnej báze (pre jednotlivé zmluvy v portfóliu) na základe najlepších odhadov predpokladov upravených o rizikové prirážky MVM, pričom základnou jednotkou projekcie je 1 mesiac. V roku 2005 bol test primeranosti pre časť produktov životného portfólia počítaný pomocou makra v programe Excel, kde boli peňažné toky určované na individuálnej báze (pre jednotlivé zmluvy v portfóliu), pričom základnou jednotkou projekcie bol spravidla 1 rok. Pre zvyšnú časť produktov bol test primeranosti v roku 2005 realizovaný na reprezentatívnej zmluve, pričom základnou jednotkou projekcie bol 1 rok. Porovnanie modelov roku 2005 s modelmi nového softvéru vrátane medzioročného pohybu kmeňa (novovzniknuté zmluvy, ukončené zmluvy následkom storna, smrti, dožitia a iných príčin) je kvantifikované v „zмене modelov + medzioročný pohyb kmeňa“. Zmena modelov a kmeňa so zachovanými predpokladmi roku 2005 viedla k nárastu rezervy na nedostatočnosť o 8 731 tis. Sk.

Zmena nákladového modelu, ktorá spočíva v podrobnejšom členení nákladov podľa jednotlivých procesov oproti roku 2005, mala za príčinu pokles rezervy na nedostatočnosť o 4 352 tis. Sk.

Bezriziková úroková miera predstavuje predpoklad, na ktorý hodnota FV výsledok testu veľmi citlivo reaguje. Jej nárast v desaťročnom období 2007–2017 o približne 0,4 % oproti roku 2005 viedlo k zníženiu rezervy na nedostatočnosť o 37 948 tis. Sk.

Na základe analýzy úmrtnosti životného kmeňa spoločnosť kalkulovala výsledok testu primeranosti rezerv v roku 2006 s nižšou očakávanou úmrtnosťou ako v roku 2005. V roku 2005 bola očakávaná úmrtnosť modelovaná počas celého obdobia vo výške 70 % populačných úmrtnostných tabuliek SR 2004, pričom v roku 2006 bola znížená na 60–70 %. Zmena očakávanej úmrtnosti mala za následok pokles rezervy na nedostatočnosť o 1 406 tis. Sk.

Nárast nákladovej inflácie v roku 2006 o približne 1,7 % v porovnaní s rokom 2005 spôsobil zvýšenie rezervy na nedostatočnosť o 5 899 tis. Sk.

Zmena ostatných predpokladov, medzi ktoré patria hlavne pravdepodobnosť storien a škodový priebeh, mala za následok zvýšenie rezervy na nedostatočnosť o 1 369 tis. Sk.

2.18.5 Analýza citlivosti

Pri zmluvách životného poistenia Spoločnosť vykonala analýzu citlivosti na výšku záväzkov v rámci testu dostatočnosti rezerv. Pri teste dostatočnosti rezerv je najlepší odhad predpokladov upravený o riziká a neistoty („market value margin“ – MVM). Prirážky MVM vyjadrujú nepriaznivý vývoj predpokladov a ich aplikácia vedie k dosiahnutiu vyššej hodnoty záväzkov. Analýza bola pripravená za predpokladu zmeny jednej premennej pri nemenných ostatných predpokladoch. Nasledujúci prehľad predstavuje, ako sa zmení rezerva na nedostatočnosť poistného k 31. decembru 2006 bez aplikácie MVM po uplatnení konkrétnej MVM k danému predpokladu, pričom ostatné predpoklady ostanú nemenné.

Prehľad citlivosti rezervy na nedostatočnosť na jednotlivé MVM:

TSKK	Rezerva na nedostatočnosť poistného
Rezerva bez MVM k 31. 12. 2006	85 152
10 % nárast škodového priebehu úrazového pripoistenia	1 172
Pokles o 0,25 p. b. bezrizikovej úrokovej miery pre účel diskontovania	13 608
10 % nárast závažného ochorenia a invalidity	416
Nárast nákladov a nákladovej inflácie o 10 %	12 736
Nárast (pokles) storien bez nároku na odkup o 25 %	–
Nárast (pokles) storien s nárokom na odkup o 10 %	4 633
Nárast úmrtnosti pri ŽP s výnimkou dôchodkov o 10 % a pokles úmrtnosti pri dôchodkoch o 35 %	1 762
Nárast o 0,25 p. b. k bezrizikovej úrokovej miere pre účel modelovania podielov na výnosoch investovania	112
Interakcia	2 160
Rezerva s MVM k 31. 12. 2006	121 751

Rezerva na nedostatočnosť poistného bez MVM by mala hodnotu 85 152 tis. Sk. Po zavedení 10 % prirážky ku škodovému priebehu úrazového pripoistenia sa rezerva na nedostatočnosť zvýši o 1 172 tis. Sk na 86 324 tis. Sk. Na rezervu na nedostatočnosť má najväčší vplyv bezriziková úroková miera. Po aplikácii príslušnej MVM vzrástla rezerva o 13 608 tis. Sk. Rezerva na nedostatočnosť poistného je počítaná pri aplikácii všetkých MVM a jej hodnota k 31. decembru 2006 je 121 751 tis. Sk

2.19 OSTATNÉ FINANČNÉ ZÁVÄZKY

2.19.1 Záväzky z prijatých úverov

V júni 2005 si Spoločnosť zobrala úver na kúpu časti podniku QBE vo výške 323 800 tis. Sk. Úver poskytla PPF banka, člen skupiny PPF/ČP. Splatnosť úveru bola do jedného roka, úroková sadzba bola viazaná na 3-mesačný BRIBOR + 2,35 % p. a.

Predmetný úver bol v roku 2006 splácaný po častiach:

k 28. februáru 2006 splatených 150 000 tis. Sk,

k 28. aprílu 2006 splatených 103 800 tis. Sk,

k 21. júnu 2006 splatených zostávajúcich 70 000 tis. Sk.

Ku koncu roka 2006 Spoločnosť nevykazovala žiadne úvery ani pôžičky.

Prehľad bankových úverov

TSKK	2006	2005
Výška úveru	–	325 340

2.19.2 Iné finančné záväzky

Záväzky z finančného leasingu

TSKK	2006			2005		
	Leasingové splátky	Úrok	Istina	Leasingové splátky	Úrok	Istina
Menej ako jeden rok	2 575	105	2 470	3 320	217	3 103
Jeden až päť rokov	1 717	44	1 673	3 526	60	3 466
	4 292	149	4 143	6 846	277	6 569

2.20 ZÁVÄZKY Z POISTENIA, OSTATNÉ ZÁVÄZKY A ČASOVÉ ROZLIŠENIE

TSKK	2006	2005
Záväzky z poistenia a zaistenia		
– voči poisteným	183 715	172 768
– voči sprostredkovateľom	43 776	39 119
– zo zaistenia	1 348 703	809 218
Ostatné záväzky a výdavky budúcich období	117 627	161 281
Výnosy budúcich období	76 717	69 955
	1 770 538	1 252 341

Výnosy budúcich období predstavujú najmä časovo rozlíšené provízie od zaistovateľov.

Nasledovná tabuľka predstavuje analýzu pohybov vo výnosoch budúcich období:

TSKK	2006	2005
Stav k 1. 1.	69 955	57 470
Sumy prijaté počas bežného účtovného obdobia	233 495	245 637
Sumy vykázané ako výnos bežného účtovného obdobia	226 733	233 152
Stav k 31. 12.	76 717	69 955

Odhadovaná reálna hodnota záväzkov z poistenia a ostatných záväzkov (okrem výnosov budúcich období) je 1 693 821 tis. Sk (2005: 1 182 386 tis. Sk).

Záväzky (bez časového rozlíšenia provízií od zaistovateľov) podľa lehoty splatnosti

TSKK 2006	Záväzok	Do lehoty splatnosti	Po lehote splatnosti
Záväzky voči poisteným	183 715	93 615	90 100
Záväzky voči sprostredkovateľom	43 776	41 792	1 984
Zo zaistenia	1 348 703	621 701	727 002
Ostatné záväzky a VBO	124 041	115 377	8 664
Záväzky z derivátových operácií	4 084	4 084	–
	1 704 319	876 569	827 750

TSKK 2005	Záväzok	Do lehoty splatnosti	Po lehote splatnosti
Záväzky voči poisteným	172 768	88 979	83 789
Záväzky voči sprostredkovateľom	39 119	38 713	406
Zo zaistenia	809 218	296 985	512 233
Ostatné záväzky a VBO	167 170	167 170	–
	1 188 275	591 847	596 428

2.21 ZAMESTNANECKÉ POŽITKY

TSKK	2006	2005
Rezerva na odchodné (dlhodobý záväzok)	507	441
Sociálny fond	749	695
Nevyplatené mzdy vrátane odvodov inštitúciám sociálneho zabezpečenia	12 558	11 383
Nevyčerpaná dovolenka a nevyplatené odmeny vrátane odvodov inštitúciám sociálneho zabezpečenia	11 873	9 823
Stav k 31. decembru	25 687	22 342

Prehľad o sociálnom fonde

TSKK	
Počiatočný stav fondu k 1. 1. 2006	695
Tvorba	581
Čerpanie	527
Konečný stav k 31. 12. 2006	749

2.22 VLASTNÉ IMANIE

Základné imanie a emisné ážio

TSKK	Počet akcií (ks)	Kmeňové akcie	Emisné ážio	Celkom
Stav k 1. januáru 2005	450	450 000	–	450 000
Príjmy z vydaných akcií	100	100 000	150 000	250 000
Stav k 31. decembru 2005	550	550 000	150 000	700 000
Stav k 31. decembru 2006	550	550 000	150 000	700 000

Všetky vydané akcie sú plne splatené. Nominálna hodnota jednej akcie je 1 000 000 Sk.

Akcionár má nárok na výplatu dividend, ak sú schválené valným zhromaždením. Všetky akcie boli vydané ako riadne.

Zákonný rezervný fond

Zákonný rezervný fond je tvorený zo zisku podľa požiadaviek slovenskej legislatívy.

Ostatné kapitálové fondy

Spoločnosť eviduje v rámci ostatných kapitálových fondov nasledovné položky:

– fond vyrovnávacej rezervy.

Zostatková hodnota technickej rezervy na vyrovnávanie mimoriadnych rizík vytvorená v súlade § 26 zákona o poisťovníctve.

– oceňovacie rozdiely finančného majetku

Oceňovacie rozdiely finančného majetku obsahujú kumulatívne zmeny reálnej hodnoty finančného majetku určeného na predaj, až kým tento majetok nebude vyradený.

– oceňovacie rozdiely dlhodobého hmotného majetku

Spoločnosť oceňuje pozemky a budovy reálnou hodnotou. Oceňovacie rozdiely predstavujú nárast reálnej hodnoty tohto majetku ku dňu precenenia.

Dividendy

Po dni, ku ktorému sa zostavuje účtovná závierka, neboli predstavenstvom navrhnuté žiadne dividendy.

Rozdelenie zisku

Podľa rozhodnutia valného zhromaždenia spoločnosti z 15. júna 2006 bol zisk minulého účtovného obdobia podľa slovenských účtovných predpisov rozdelený nasledovne:

TSKK	
Zisk za rok 2005	71 149
Rozdelenie:	
Prídel do zákonného rezervného fondu	7 115
Úhrada straty 2001	51 111
Úhrada straty 2002	1 419
Nerozdelený zisk	11 504

2.23 POISTNÉ

TSKK 31. 12. 2006	Hrubé predpísané poistné	Zmena stavu RPBO	Hrubé zaslúžené poistné	Mínus: predpísané poistné postúpené zaistovateľom	Podiel zaistovateľov na zmene RPBO	Podiel zaistovateľov na zaslúženom poistnom	Čisté zaslúžené poistné
Neživotné poistenie							
Zodpovednosť	181 013	2 996	184 009	85 022	2 333	87 355	96 654
Majetok	413 528	-27 447	386 081	337 472	-20 179	317 293	68 788
Havarijné poistenie	1 047 850	-8 422	1 039 428	419 120	-3 210	415 910	623 518
PZP	552 381	-26 006	526 375	232 140	-10 110	222 030	304 345
Úrazové poistenie	41 043	-47	40 996	10 801	988	11 789	29 207
Ostatné poistenie	92 659	39 501	132 160	74 135	37 282	111 417	20 743
Neživotné poistenie celkom	2 328 474	-19 425	2 309 049	1 158 690	7 104	1 165 794	1 143 255
Životné poistenie							
TŽP na úmrtie a dožitie a VŽP	625 435	4 127	629 562	24	-	24	629 538
Okamžité a odložené dôchodky	12 792	153	12 945	-	-	-	12 945
IŽP	479 141	-	479 141	-69	-	-69	479 210
Úrazové pripoistenia k poistným zmluvám	155 792	-1 240	154 552	51 939	2 264	54 203	100 349
Životné poistenie celkom	1 273 160	3 040	1 276 200	51 894	2 264	54 158	1 222 042
Neživotné a životné celkom	3 601 634	-16 385	3 585 249	1 210 584	9 368	1 219 952	2 365 297

TSKK 31. 12. 2005	Hrubé predpísané poistné	Zmena stavu RPBO	Hrubé zaslúžené poistné	Mínus: predpísané poistné postúpené zaistovateľom	Podiel zaistovateľov na zmene RPBO	Podiel zaistovateľov na zaslúženom poistnom	Čisté zaslúžené poistné
Neživotné poistenie							
Zodpovednosť	172 564	-8 233	164 331	83 751	-1 154	82 597	81 734
Majetok	376 450	6 440	382 890	298 281	1 195	299 476	83 414
Havarijné poistenie	935 682	-24 522	911 160	354 154	-9 804	344 350	566 810
PZP	603 349	-53 579	549 770	268 707	-21 949	246 758	303 012
Úrazové poistenie	24 684	-1 708	22 976	3 688	-1 894	1 794	21 182
Ostatné poistenie	123 360	31 578	154 938	122 170	35 596	157 766	-2 828
Neživotné poistenie celkom	2 236 089	-50 024	2 186 065	1 130 751	1 990	1 132 741	1 053 324
Životné poistenie							
TŽP na úmrtie a dožitie a VŽP	270 991	5 015	276 006	5 067	-	5 067	270 939
Okamžité a odložené dôchodky	4 783	126	4 909	-	-	-	4 909
IŽP s prenosom poistného rizika	434 237	-	434 237	2 868	-	2 868	431 369
Úrazové pripoistenia k poistným zmluvám	95 524	351	95 875	58 111	2 295	60 406	35 469
Životné poistenie celkom	805 535	5 492*	811 027	66 046	2 295	68 341	742 686
Celkom životné a neživotné poistenie	3 041 624	-44 532	2 997 092	1 196 797	4 285	1 201 082	1 796 010

* Nezahrňuje prevedenie stavu rezervy QBE kmeňa.

2.24 VÝNOSY Z PROVÍZIÍ

TSKK	2006	2005
Provízie od zaistovateľov	246 344	235 086
Provízie zo spolupoistenia	467	1 563
	246 811	236 649

2.25 VÝNOSY Z INVESTÍCIÍ

TSKK	2006	2005
Výnosy z úrokov	115 690	45 220
Výnosy z dividend	8 795	1 813
Čistý výnos z predaja	76 515	4 295
- finančného majetku určeného na predaj	758	-
- finančného majetku oceňovaného reálnou hodnotou cez výkaz ziskov a strát	2 887	3 747
- z derivátových finančných nástrojov	72 870	548
Čistá zmena reálnej hodnoty	-49 687	63 742
- finančného umiestnenia v mene poistených	-4 768	56 774
- ostatného finančného majetku oceňovaného reálnou hodnotou cez výkaz ziskov a strát	-44 919	6 968
Výnos z investícií celkom	151 313	115 070

2.26 OSTATNÉ PREVÁDZKOVÉ VÝNOSY

TSKK	2006	2005
Postúpenie pohľadávok	22 746	9 571
Poplatky z omeškania	5 453	4 950
Tržby z nájmu	3 301	6 586
Výnosy za posk. inf. o bonite klientov	3 209	2 396
Iné prevádzkové výnosy	29 516	17 292
Ostatné prevádzkové výnosy celkom	64 225	40 795

2.27 NÁKLADY NA POISTNÉ ZMLUVY

TSKK	Poistné plnenia	
	2006	2005
Neživotné poistenie		
Zodpovednosť	36 708	31 334
Majetok	39 517	39 083
Motorové vozidlá	879 255	795 815
Úraz	9 349	2 413
Ostatné	26 522	22 506
NP celkom bez zohľadnenia zaistovateľa	991 351	891 151
NP celkom podiel zaistovateľa	412 570	422 364
NP celkom po zohľadnení zaistovateľa	578 781	468 787
Životné poistenie		
TŽP a VŽP	357 499	97 631
IŽP s prenosom poistného rizika	30 246	19 425
Pripoistenia k poistným zmlúvam	17 515	11 404
Životné poistenie celkom bez zohľadnenia zaistovateľa	405 260	128 460
ŽP celkom podiel zaistovateľa	4 769	7 267
ŽP celkom po zohľadnení zaistovateľa	400 491	121 193
Spolu bez zohľadnenia zaistovateľa	1 396 611	1 019 611
Spolu podiel zaistovateľa	417 339	429 631
Spolu po zohľadnení zaistovateľa	979 272	589 980

TSKK	Zmena stavu RBNS+IBNR	
	2006	2005
Neživotné poistenie		
Zodpovednosť	16 689	-1 018
Majetok	-4 108	19 587
Motorové vozidlá	-5 908	165 095
Úraz	4 630	236
Ostatné	11 278	18 943
NP celkom bez zohľadnenia zaistovateľa	22 581	202 843
NP celkom podiel zaistovateľa	-28 269	123 708
NP celkom po zohľadnení zaistovateľa	50 850	79 135
Životné poistenie		
TŽP a VŽP	5 157	1 238
IŽP s prenosom poistného rizika	446	6 944
Pripoistenia k poistným zmlúvam	-4 004	582
Životné poistenie celkom bez zohľadnenia zaistovateľa	1 599	8 764
ŽP celkom podiel zaistovateľa	-3 168	1 487
ŽP celkom po zohľadnení zaistovateľa	4 767	7 277
Spolu bez zohľadnenia zaistovateľa	24 180	211 607
Spolu podiel zaistovateľa	-31 437	125 195
Spolu po zohľadnení zaistovateľa	55 617	86 412

TSKK	Zmena stavu rezervy na deficit SKP	
	2006	2005
Neživotné poistenie		
Zodpovednosť	-	-
Majetok	-	-
Motorové vozidlá	38 519	-48 000
Úraz	-	-
Ostatné	-	-
NP celkom bez zohľadnenia zaistovateľa	38 519	-48 000
NP celkom podiel zaistovateľa	34 967	-43 500
NP celkom po zohľadnení zaistovateľa	3 552	-4 500
Životné poistenie		
TŽP a VŽP	-	-
IŽP s prenosom poistného rizika	-	-
Pripoistenia k poistným zmluvám	-	-
Životné poistenie celkom bez zohľadnenia zaistovateľa	-	-
ŽP celkom podiel zaistovateľa	-	-
ŽP celkom po zohľadnení zaistovateľa	-	-
Spolu bez zohľadnenia zaistovateľa	38 519	-48 000
Spolu podiel zaistovateľa	34 967	-43 500
Spolu po zohľadnení zaistovateľa	3 552	-4 500

TSKK	Zmena stavu rezervy na životné poistenie	
	2006	2005
Neživotné poistenie		
Zodpovednosť	-	-
Majetok	-	-
Motorové vozidlá	-	-
Úraz	-	-
Ostatné	-	-
NP celkom bez zohľadnenia zaistovateľa	-	-
NP celkom podiel zaistovateľa	-	-
NP celkom po zohľadnení zaistovateľa	-	-
Životné poistenie		
TŽP a VŽP	122 854	99 079 *
IŽP s prenosom poistného rizika	233 659	289 983
Pripoistenia k poistným zmluvám	-	-
Životné poistenie celkom bez zohľadnenia zaistovateľa	356 513	389 062
ŽP celkom podiel zaistovateľa	-	-
ŽP celkom po zohľadnení zaistovateľa	356 513	389 062
Spolu bez zohľadnenia zaistovateľa	356 513	389 062
Spolu podiel zaistovateľa	-	-
Spolu po zohľadnení zaistovateľa	356 513	389 062

*Zahrňa zmenu ocenenia v ŽP

TSKK	Náklady na poistné zmluvy celkom	
	2006	2005
Neživotné poistenie		
Zodpovednosť	53 397	30 316
Majetok	35 409	58 670
Motorové vozidlá	911 866	912 910
Úraz	13 979	2 649
Ostatné	37 800	41 449
NP celkom bez zohľadnenia zaistovateľa	1 052 451	1 045 994
NP celkom podiel zaistovateľa	419 268	502 572
NP celkom po zohľadnení zaistovateľa	633 183	543 422
Životné poistenie		
TŽP a VŽP	485 510	197 948
IŽP s prenosom poistného rizika	264 351	316 352
Pripoistenia k poistným zmluvám	13 511	11 986
Životné poistenie celkom bez zohľadnenia zaistovateľa	763 372	526 286
ŽP celkom podiel zaistovateľa	1 601	8 754
ŽP celkom po zohľadnení zaistovateľa	761 771	517 532
Spolu bez zohľadnenia zaistovateľa	1 815 823	1 572 280
Spolu podiel zaistovateľa	420 869	511 326
Spolu po zohľadnení zaistovateľa	1 394 954	1 060 954

Náklady na poistné plnenie za životné poistenie podľa druhu poistného plnenia

TSKK	Hrubá výška	
	2006	2005
Úmrtie	14 948	6 885
Dožitie	224 606	58 917
Dôchodky	14 684	7 912
Odkup	131 382	34 257
Pripoistenie	17 167	13 357
Ostatné	2 473	7 131
	405 260	128 459

2.28 OBSTARÁVACIE NÁKLADY

TSKK	Provízie platené sprostredkovateľom	
	2006	2005
Neživotné poistenie		
Zodpovednosť	10 831	14 931
Majetok	30 438	42 034
Motorové vozidlá	131 377	140 009
Ostatné	10 748	12 866
Úrazové poistenie	–	–
Neživotné poistenie celkom	183 394	209 840
Životné poistenie		
TŽP a VŽP	217 558	108 794
IŽP s prenosom poistného rizika	70 931	122 824
Pripoistenia k poistným zmluvám	36 738	23 394
Úrazové pripoistenie	1 429	1 385
Životné poistenie celkom	326 656	256 397
Celkom neživotné a životné poistenie	510 050	466 237

V stĺpci provízie platené sprostredkovateľom sú zahrnuté aj vratky provízií v prípade, že zmluva bola stornovaná. Vratky provízií znižujú skutočne vyplatené provízie.

TSKK	Ostatné obstarávacie náklady	
	2006	2005
Neživotné poistenie		
Zodpovednosť	5 476	10 095
Majetok	39 060	21 484
Motorové vozidlá	101 661	101 661
Ostatné	4 606	12 884
Úrazové poistenie	374	846
Neživotné poistenie celkom	151 177	146 970
Životné poistenie		
TŽP a VŽP	30 601	17 915
IŽP s prenosom poistného rizika	1 706	13 100
Pripoistenia k poistným zmluvám	6 045	4 386
Úrazové pripoistenie	–	–
Životné poistenie celkom	38 352	35 401
Celkom neživotné a životné poistenie	189 529	182 371

*Zahŕňa zmenu ocenenia v ŽP

TSKK	Rozpustenie DAC	
	2006	2005
Neživotné poistenie		
Zodpovednosť	16 954	8 965
Majetok	32 719	32 374
Motorové vozidlá	132 948	113 565
Ostatné	4 168	11 651
Úrazové poistenie	611	–
Neživotné poistenie celkom	187 400	166 642
Životné poistenie		
TŽP a VŽP	67 867	13 938
IŽP s prenosom poistného rizika	137 790	119 607
Pripoistenia k poistným zmluvám	–	–
Úrazové pripoistenie	–	–
Životné poistenie celkom	205 657	133 545
Celkom neživotné a životné poistenie	393 057	300 187

TSKK	Tvorba DAC	
	2006	2005
Neživotné poistenie		
Zodpovednosť	16 859	12 168
Majetok	30 511	34 719
Motorové vozidlá	117 936	132 430
Ostatné	3 163	10 861
Úrazové poistenie	4	611
Neživotné poistenie celkom	168 473	190 789
Životné poistenie		
TŽP a VŽP	211 432	102 228
IŽP s prenosom poistného rizika	82 454	135 298
Pripoistenia k poistným zmluvám	–	–
Úrazové pripoistenie	–	–
Životné poistenie celkom	293 886	237 526
Celkom neživotné a životné poistenie	462 359	428 315

TSKK	Celkom	
	2006	2005
Neživotné poistenie		
Zodpovednosť	16 402	21 823
Majetok	71 706	61 173
Motorové vozidlá	248 050	222 892
Ostatné	16 359	26 540
Úrazové poistenie	981	235
Neživotné poistenie celkom	353 498	332 663
Životné poistenie		
TŽP a VŽP	104 594	38 419
IŽP s prenosom poistného rizika	127 973	120 233
Pripoistenia k poistným zmluvám	42 783	27 780
Úrazové pripoistenie	1 429	1 385
Životné poistenie celkom	276 779	187 817
Celkom neživotné a životné poistenie	630 277	520 480

2.29 DRUHOVÉ ČLENENIE NÁKLADOV

TSKK	2006	2005
Obstarávacie náklady	630 277	520 480
Správna réžia	489 973	374 308
z toho: – zníženie hodnoty goodwill	51 152	30 726
– VOBA – amortizácia	15 104	5 018
– VOBA – zníženie hodnoty	21 117	881
– odpisy pozemkov, budov a zariadení	28 012	36 377
– nájom	34 380	46 099
osobné náklady:		
– mzdy	133 519	119 985
– zákonné soc. poistenie a zdravot. poistenie	42 761	46 218
Náklady na investície	9 456	5 338
Ostatné prevádzkové náklady	148 599	108 505
z toho: – odpisy – poistné	8 948	5 427
– tvorba OP k pohľadávkam	35 040	30 670
– odpis ost. pohľadávok	4 136	–
– príspevok pre MV SR	57 817	50 144
– príspevok pre SKP	25 287	18 960
	1 278 305	1 008 631

Časť osobných nákladov vo výške 39 073 tis. Sk (2005: 46 494 tis. Sk) a časť odpisov vo výške 6 107 tis. Sk (2005: 11 683 tis. Sk) tvorí súčasť obstarávacích nákladov, nakoľko súvisí s nákladmi na obchodnú službu Spoločnosti.

Náklady na transakcie súvisiace s investíciami predstavujú náklady, ktoré vznikajú pri obstaraní alebo vydaní finančného nástroja alebo finančného záväzku, ktoré sú klasifikované ako oceňované reálnou hodnotou cez výkaz ziskov a strát. Tieto náklady sa pri prvotnom ocenení uvedených finančných nástrojov nekapitalizujú.

2.30 KURZOVÉ ZISKY A STRATY

Čisté kurzové rozdiely vykázané vo výkaze ziskov a strát za účtovné obdobie, okrem kurzových rozdielov z finančného majetku a finančných záväzkov oceňovaných reálnou hodnotou cez výkaz ziskov a strát, predstavovali -2 030 tis. Sk (2005: -2 931 tis. Sk).

Všetky tieto kurzové rozdiely sú vykázané v prevádzkovom výsledku hospodárenia.

2.31 FINANČNÉ NÁKLADY

TSKK	2006	2005
Úrokové náklady	5 212	9 184
Náklady na finančný leasing	264	416
Finančné náklady celkom	5 476	9 600

2.32 DAŇ Z PRÍJMOV

Vykázaná vo výkaze ziskov a strát

TSKK	2006	2005
Splatná daň z príjmov	59 306	35 234
Bežné účtovné obdobie	56 142	35 234
Úpravy za predchádzajúce účtovné obdobia	3 164	–
Odložená daň z príjmov	3 948	2 072
Daň z príjmov celkom	63 254	37 306

Odsúhlasenie efektívnej daňovej sadzby

TSKK	2006			2005		
	Základ dane	Daň	Daň(%)	Základ dane	Daň	Daň(%)
Výsledok hospodárenia pred zdanením	149 094	–	100	109 288	–	100
– z toho teoretická daň 19 %	–	28 328	19	–	20 765	19
Daňovo neuznané náklady	170 138	32 327	22	91 059	17 301	16
Výnosy nepodliehajúce dani	-2 972	-565	-0,4	-3 999	-760	-0,7
Celkom	316 260	60 090	40	196 348	37 306	34
Úpravy za predchádzajúce účtovné obdobia	–	3 164	2	–	–	–
Celkom vykázaná daň	–	63 254	42	–	37 306	34

Odložená daň vykázaná priamo vo vlastnom imaní

TSKK	2006	2005
Týkajúca sa precenenia pozemkov a budov na reálnu hodnotu	-47	-2 204
Týkajúca sa fondu vyrovnávacej rezervy	–	2 774
	-47	570

2.33 PODMIENENÉ ZÁVÄZKY A PRÍPADNÉ ĎALŠIE ZÁVÄZKY

V roku 2006 bola Spoločnosti doručená žaloba Ministerstva vnútra SR voči 7 poisťovním vykonávajúcim PZP (ČPS, a. s., je ako jedna zo žalovaných strán). MV SR uplatňuje voči jednotlivým poisťovním nárok na úrok z omeškania v súvislosti s oneskoreným odvodom 8 % z prijatého poistného z PZP za rok 2002. Výška uplatňovaného úroku Spoločnosti predstavuje sumu vo výške 1 696 tis. Sk.

Vzhľadom na analýzu vypracovanú právnym poradcom manažment nepredpokladá, že by Spoločnosť bola súdom zaviazaná k výplate akejkoľvek náhrady. Okrem toho Spoločnosť v rámci svojej prevádzkovej činnosti čelí viacerým súdnym sporom vyplývajúcim predovšetkým zo zamietnutých poistných plnení (napr. pri podozrení z poistného podvodu, pri spornosti nároku na poistné plnenie). Pri zamietnutí poistného plnenia je rezerva RBNS zrušená (znižená na nulu) a opätovne sa vytvára až v prípade podania žaloby na Spoločnosť. V tomto prípade je vytvorená opäť ako rezerva na poistné plnenie s ohľadom na žalovanú čiastku so zohľadnením prípadného uplatneného príslušenstva k žalovanej sume.

Spoločnosť sleduje frekvenciu znovu otvorených škodových spisov súvisiacich so zamietnutými poistnými plneniami, ako aj ich objem a pravdepodobnosť prehry týchto sporov.

Vzhľadom na to, že mnohé oblasti slovenského daňového práva doteraz neboli dostatočne overené praxou, existuje neistota v tom, ako ich budú daňové orgány aplikovať. Mieru tejto neistoty nie je možné kvantifikovať a zanikne až potom, keď budú k dispozícii právne precedensy, prípadne oficiálne interpretácie príslušných orgánov.

Účtovná jednotka nemá pohľadávky:

- kryté záložným právom
- kryté inou formou zabezpečenia
- pri ktorých má obmedzené právo nakladania

Účtovná jednotka nemá dlhodobý hmotný a nehmotný majetok:

- na ktorý je záložné právo
- pri ktorom má obmedzené právo nakladania
- pri ktorom veriteľ nadobudol vlastnícke právo zmluvou o zabezpečovacom prevode práva, ktorý účtovná jednotka užíva na základe zmluvy o výpožičke
- pri ktorom vlastnícke právo nebolo zapísané vkladom do katastra nehnuteľností ku dňu zostavenia účtovnej závierky

2.34 SPRIAZNENÉ OSOBY

Identifikácia spriaznených osôb

Spriaznenými osobami Spoločnosti je dcérska spoločnosť (viď bod 2.8), predstavenstvo, dozorná rada Spoločnosti, bezprostredná aj konečná materská spoločnosť a ich manažment a iné spoločnosti v skupine.

Transakcie s manažmentom Spoločnosti

Celková výška príjmov členov dozornej rady a predstavenstva spoločnosti za rok 2006 bola 9 056 tis. Sk, z toho príjmy dozornej rady boli 312 tis. Sk. Príjmy sa delia na finančné a nefinančné. Finančné príjmy zahŕňajú najmä mzdy, bonusy a odmeny za členstvo.

Nefinančné príjmy predstavujú hlavne používanie motorových vozidiel na súkromné účely.

Spoločnosť nemá, okrem členov predstavenstva, žiadnych iných riadiacich pracovníkov.

Transakcie v rámci skupiny

TSKK Pohľadávky a záväzky	Česká poisťovňa a.s. Česká republika		CP REINSURANCE COMPANY Ltd. Cyprus	
	2006	2005	2006	2005
	Pohľadávky	298 563	189 866	326 526
– z priameho poistenia	–	–	–	–
– zo zaistenia	298 563	189 866	326 526	86 823
Podiel zaist. na rezervách	166 169	270 455	546 443	521 236
Finančné investície	–	–	–	–
– cenné papiere	–	–	–	–
– termínované vklady	–	–	–	–
Záväzky	789 291	564 531	519 555	228 838
– z priameho poistenia	–	–	–	–
– zo zaistenia	789 291	564 531	519 555	228 838
– ostatné záväzky	–	–	–	–
Poskytnutý úver	–	–	–	–

TSKK Pohľadávky a záväzky	Home Credit Slovakia, a.s. Slovenská republika		HC Holding a.s. Česká republika	
	2006	2005	2006	2005
	Pohľadávky	8 496	–	–
– z priameho poistenia	8 496	–	–	–
– zo zaistenia	–	–	–	–
Podiel zaist. na rezervách	–	–	–	–
Finančné investície	–	–	203 874	283 363
– cenné papiere	–	–	203 874	283 363
– termínované vklady	–	–	–	–
Záväzky	7 010	129	–	–
– z priameho poistenia	7 010	129	–	–
– zo zaistenia	–	–	–	–
– ostatné záväzky	–	–	–	–
Poskytnutý úver	–	–	–	–

TSKK	Home Credit B.V. Holandsko		Eurázia Structured Finance #1 S.A. Rusko		PPF banka a.s. Česká republika	
	2006	2005	2006	2005	2006	2005
Pohľadávky	-	-	-	-	-	-
- z priameho poistenia	-	-	-	-	-	-
- zo zaistenia	-	-	-	-	-	-
Podiel zaist. na rezervách	-	-	-	-	-	-
Finančné investície	62 951	-	104 334	-	16 220	426 478
- cenné papiere	62 951	-	104 334	-	-	-
- termínované vklady	-	-	-	-	16 220	426 478
Závazky	-	-	-	-	-	-
- z priameho poistenia	-	-	-	-	-	-
- zo zaistenia	-	-	-	-	-	-
- ostatné záväzky	-	-	-	-	-	-
Poskytnutý úver	-	-	-	-	-	325 339

TSKK	PPF Assets Management a.s. Česká republika		PPF a.s. Česká republika	
	2006	2005	2006	2005
Pohľadávky	-	-	-	-
- z priameho poistenia	-	-	-	-
- zo zaistenia	-	-	-	-
Podiel zaist. na rezervách	-	-	-	-
Finančné investície	-	-	-	-
- cenné papiere	-	-	-	-
- termínované vklady	-	-	-	-
Závazky	256	912	487	1 035
- z priameho poistenia	-	-	-	-
- zo zaistenia	-	-	-	-
- ostatné záväzky	256	912	487	1 035
Poskytnutý úver	-	-	-	-

TSKK	Česká poisťovňa a.s. Česká republika		CP REINSURANCE COMPANY Ltd. Cyprus	
	2006	2005	2006	2005
Výnosy a náklady				
Predpísané poistné	-	-	-	-
Náklady na poistné plnenia	-	-	-	-
Ostatné techn. náklady	-	-	-	-
Zmena stavu brutto rezerv	-	-	-	-
Predpísané poistné post. zaist.	224 761	281 599	774 146	722 259
Náklady na poist. plnenia post. zaist.	35 994	88 168	375 415	340 628
Provízia od zaistovateľa	43 991	60 995	188 958	166 686
Ostatné techn. nákl. post. zaist.	31 306	35 630	-	-
Zmena stavu rezerv post. zaistovateľom	36 483	93 230	-7 425	-130 494
Výnosové úroky	-	-	-	-
Nákladové úroky	-	-	-	-
Náklady na poradenskú činnosť	-	-	-	-
Náklady na správu portfólia	-	-	-	-

TSKK Výnosy a náklady	Home Credit Slovakia, a.s. Slovenská republika		HC Holding a.s. Česká republika	
	2006	2005	2006	2005
	Predpísané poistné	52 772	77 119	–
Náklady na poistné plnenia	19 910	21 124	–	–
Ostatné techn. náklady	15 372	18 366	–	–
Zmena stavu brutto rezerv	-34 764	-38 718	–	–
Predpísané poistné post. zaist.	–	–	–	–
Náklady na poist. plnenia post. zaist.	–	–	–	–
Provízia od zaistovateľa	–	–	–	–
Ostatné techn. nákl. post. zaist.	–	–	–	–
Zmena stavu rezerv post. zaistovateľom	–	–	–	–
Výnosové úroky	–	–	10 597	2 341
Nákladové úroky	–	–	–	–
Náklady na poradenskú činnosť	–	–	–	–
Náklady na správu portfólia	–	–	–	–

TSKK	Home Credit B.V. Holandsko		Eurasia Structured Finance #1 S.A. Rusko		PPF banka a.s. Česká republika	
	2006	2005	2006	2005	2006	2005
	Predpísané poistné	–	–	–	–	–
Náklady na poistné plnenia	–	–	–	–	–	–
Ostatné techn. náklady	–	–	–	–	–	–
Zmena brutto rezerv	–	–	–	–	–	–
Predpísané poistné post. zaist.	–	–	–	–	–	–
Nákl. na poist. pln. post. zaist.	–	–	–	–	–	–
Provízia od zaistovateľa	–	–	–	–	–	–
Ostatné techn. nákl. post. zaist.	–	–	–	–	–	–
Zmena stavu rezerv post. zaist.	–	–	–	–	–	–
Výnosové úroky	151	–	511	–	4 696	2 397
Nákladové úroky	–	–	–	–	5 212	10 210
Náklady na poradenskú činnosť	–	–	–	–	–	–
Náklady na správu portfólia	–	–	–	–	–	–

TSKK	PPF Assets Management a.s. Česká republika		PPF a.s. Česká republika	
	2006	2005	2006	2005
	Predpísané poistné	–	–	–
Náklady na poistné plnenia	–	–	–	–
Ostatné techn. náklady	–	–	–	–
Zmena brutto rezerv	–	–	–	–
Predpísané poistné post. zaist.	–	–	–	–
Náklady na poist. pln. post. zaist.	–	–	–	–
Provízia od zaistovateľa	–	–	–	–
Ostatné techn. nákl. post. zaist.	–	–	–	–
Zmena stavu rezerv post. zaist.	–	–	–	–
Výnosové úroky	–	–	–	–
Nákladové úroky	–	–	–	–
Náklady na poradenskú činnosť	–	–	7 247	6 763
Náklady na správu portfólia	8 328	5 428	–	–

Kontrola nad Spoločnosťou

Spoločnosť je 100 % dcérskou spoločnosťou CP Strategic Investments B. V. so sídlom v Holandsku. Konečnou materskou spoločnosťou Spoločnosti je PPF Group N.V. so sídlom v Holandsku.

2.35 SKUTOČNOSTI, KTORÉ NASTALI PO DNI, KU KTORÉMU SA ZOSTAVUJE ÚČTOVNÁ ZÁVIERKA

Dňa 26. apríla 2007 bola oficiálne zverejnená informácia o predbežnej dohode medzi Assicurazioni Generali S.p.A. („Generali“) a PPF Group N.V. („PPF“). Na základe tejto dohody by mali Generali a PPF založiť spoločný podnik (joint venture), čím by vznikla vedúca poisťovňa v regióne strednej a východnej Európy. V novom spoločnom podniku by Generali malo 51 % a PPF 49 % podiel a do jeho vedenia budú nominovaní zástupcovia oboch akcionárov. Nový spoločný podnik by mal zjednotiť poisťovacie aktivity oboch skupín v 12 krajinách strednej a východnej Európy.

Ku dňu schválenia účtovnej závierky ešte nebolo rozhodnuté o konkrétnych krokoch pri spájaní aktivít v jednotlivých krajinách. Vedenie spoločnosti si však nie je vedomé žiadnych skutočností vyplývajúcich zo zamýšľaného založenia spoločného podniku, ktoré by mohli ovplyvniť ocenenie a prezentáciu jednotlivých položiek účtovnej závierky, a nepredpokladá, že by mohlo akýmkoľvek spôsobom ovplyvniť aktivity Spoločnosti pre rok 2007.

2.36 VÝKAZ ZISKOV A STRÁT ZA ROK 2006

TSKK	Neživotné poistenie	Životné poistenie	Netechnický účet	Spolu
Hrubé predpísané poistné	2 328 474	1 273 160	–	3 601 634
Zmena v brutto rezerve na poistné budúcich období	-19 425	3 040	–	-16 385
Hrubé zaslúžené poistné				3 585 249
Predpísané poistné postúpené zaistovateľom	1 158 690	51 894	–	1 210 584
Podiel zaistovateľa na zmene rezervy na poistné budúcich období	7 104	2 264	–	9 368
				1 219 952
Zaslúžené poistné, očistené				2 365 297
Výnosy z poplatkov a provízií				
– z poistných zmlúv	233 847	12 964	–	246 811
Výnosy z investícií	87 025	64 723	-435	151 313
Ostatné prevádzkové výnosy	4 511	–	59 714	64 225
Výnosy celkom				2 827 646
Náklady na poistné zmluvy	1 052 451	763 372	–	1 815 823
Podiel zaistovateľa na nákladoch na poistné udalosti	-419 268	-1 601	–	-420 869
Poistné plnenia a výplaty, očistené				1 394 954
Obstarávacie náklady	353 498	276 779	–	630 277
Správna réžia	246 122	243 851	–	489 973
Náklady na investície	2 594	6 227	635	9 456
Ostatné prevádzkové náklady	94 394	26 817	27 205	148 416
Finančné náklady	–	–	5 476	5 476
Náklady celkom				2 678 552
Výsledok hospodárenia z bežnej činnosti				149 094
Daň z príjmov	–	–	63 254	63 254
Výsledok hospodárenia za účtovné obdobie				85 840

2.37 VÝKAZ ZISKOV A STRÁT ZA ROK 2005

TSKK	Neživotné poistenie	Životné poistenie	Netechnický účet	Spolu
Hrubé predpísané poistné	2 236 089	805 535	–	3 041 624
Zmena v brutto rezerve na poistné budúcich období	-50 024	5 492	–	-44 532
Hrubé zaslúžené poistné				2 997 092
Predpísané poistné postúpené zaisťovateľom	1 130 751	66 046	–	1 196 797
Podiel zaisťovateľa na zmene rezervy na poistné budúcich období	1 990	2 295	–	4 285
				1 201 082
Zaslúžené poistné, očistené				1 796 010
Výnosy z poplatkov a provízií				
– z poistných zmlúv	226 506	10 143	–	236 649
Výnosy z investícií	29 309	84 551	1 210	115 070
Ostatné prevádzkové výnosy	11 391	–	29 404	40 795
Výnosy celkom				2 188 524
Náklady na poistné zmluvy	1 045 994	526 286	–	1 572 280
Podiel zaisťovateľa na nákladoch na poistné udalosti	-502 572	-8 754	–	-511 326
Poistné plnenia a výplaty, očistené				1 060 954
Obstarávacie náklady	332 663	187 817	–	520 480
Správna réžia	226 933	147 376	–	374 309
Náklady na investície	1 609	3 269	510	5 388
Ostatné prevádzkové náklady	87 727	20 778	–	108 505
Finančné náklady	–	–	9 600	9 600
Náklady celkom				2 079 236
Výsledok hospodárenia z bežnej činnosti				109 288
Daň z príjmov	–	–	37 306	37 306
Výsledok hospodárenia za účtovné obdobie				71 982

Osoby zodpovedné za výročnú správu

Čestné vyhlásenie

Vyhlasujem, že údaje uvedené vo výročnej správe Českej poisťovne – Slovensko, akciová spoločnosť, za rok 2006 zodpovedajú skutočnosti a že žiadne podstatné okolnosti neboli opomenuté ani skreslené.

Bratislava 2007



Ing. Stanislav Polešovský
námestník generálneho riaditeľa
a člen predstavenstva

Sieť pobočiek

Agentúry			
1. Banská Bystrica	Dolná 18, 974 01 Banská Bystrica 1	Tel.: +421 48 47 18 601	E-mail: agbb@cps.sk
2. Bratislava	Plynárenská 7/C, 824 79 Bratislava 26	Tel.: +421 2 5827 6834	E-mail: agba@cps.sk
3. Bratislava	Cintorínska 3/A, 811 08 Bratislava	Tel.: +421 2 5292 6455	E-mail: ageba@cps.sk
4. Humenné	Nám. Slobody, OD Centrum, 066 01 Humenné	Tel.: +421 57 775 7372	E-mail: agehu@cps.sk
5. Komárno	Župná 20, 945 01 Komárno	Tel.: +421 35 790 1501	E-mail: agkn@cps.sk
6. Košice	Komenského 3, 040 01 Košice 1	Tel.: +421 55 720 7901	E-mail: agke@cps.sk
7. Košice	Kováčska 19, 040 01 Košice 1	Tel.: +421 55 729 0385	E-mail: ageke@cps.sk
8. Nitra	Farská 9, 949 01 Nitra 1	Tel.: +421 37 692 2301	E-mail: agnr@cps.sk
9. Nitra	Kmetkova 5, 949 01 Nitra	Tel.: +421 37 651 6108	E-mail: agenr@cps.sk
10. Poprad	Mnoheľova 3891/3A, 058 01 Poprad 1	Tel.: +421 52 787 1801	E-mail: agpp@cps.sk
11. Poprad	Námestie Sv. Egidia 3633/44, 058 01 Poprad	Tel.: +421 52 776 3787	E-mail: agepp@cps.sk
12. Prešov	Hlavná 45, 080 01 Prešov 1	Tel.: +421 51 756 0001	E-mail: agpo@cps.sk
13. Prešov	Hlavná 56, 808 01 Prešov	Tel.: +421 51 772 2608	E-mail: agepo@cps.sk
14. Trenčín	Nám. sv. Anny 3, 911 01 Trenčín 1	Tel.: +421 32 741 7201	E-mail: agtn@cps.sk
15. Trnava	Hlavná 45, 917 01 Trnava 1	Tel.: +421 33 591 3401	E-mail: agtt@cps.sk
16. Zvolen	J. Jiskru 2, 960 01 Zvolen	Tel.: +421 45 532 2651	E-mail: agezv@cps.sk
17. Žilina	Komenského 24, 010 01 Žilina 1	Tel.: +421 41 707 2701	E-mail: agza@cps.sk
18. Žilina	A. Bernoláka 8316/48A, 010 01 Žilina	Tel.: +421 41 564 0835	E-mail: ageza@cps.sk

Pracoviská VOS			
1. Bardejov	Radničné námestie 2, 085 01 Bardejov 1	Tel.: +421 54 4742 575	E-mail: pbj@cps.sk
2. Bardejov	Hurbanova 20, 085 01 Bardejov	Tel.: +421 907 355 620	E-mail: sary@orangemail.sk
3. Bratislava	Lazaretská 3/a, 811 08 Bratislava 1	Tel.: +421 2 52966 232	E-mail: pba@cps.sk
4. Bytča	Námestie SR 8/3, 014 01 Bytča	Tel.: +421 41 5500 046	E-mail: pby@cps.sk
5. Dunajská Streda	Hlavná 5539/2C, 929 01 Dunajská Streda 1	Tel.: +421 31 5516 337	E-mail: pds@cps.sk
6. Humenné	Nám. Slobody 25, OC Laborec, 066 01 Humenné	Tel.: +421 57 7750 427	E-mail: phe@cps.sk
7. Levice	Kalvínske nám. 2, 934 01 Levice	Tel.: +421 36 6314 000	E-mail: plv@cps.sk
8. Lučenec	Kubínyiho nám. 10, 984 01 Lučenec 1	Tel.: +421 47 4333 189	E-mail: plc@cps.sk
9. Martin	A. Kmeťa 32, 036 01 Martin 1	Tel.: +421 43 4136 526	E-mail: pmt@cps.sk
10. Nové Mesto nad Váhom	Haškova 803/22, 915 01 Nové M. nad Váhom	Tel.: +421 32 7712 661	E-mail: pnm@cps.sk
11. Nové Zámky	Majzonovo námestie č. 2, 940 62 Nové Zámky	Tel.: +421 35 6400 081	E-mail: pnz@cps.sk
12. Pezinok	Hrnčiarska 58, 902 01 Pezinok 1	Tel.: +421 33 6400 908–9	E-mail: ppk@cps.sk
13. Piešťany	Teplická 144, 921 01 Piešťany 1	Tel.: +421 33 7729 005–7	E-mail: ppn@cps.sk
14. Prievidza	Stavbárov 21, 971 01 Prievidza 1	Tel.: +421 46 5426 920	E-mail: ppd@cps.sk
15. Rožňava	Nám. baníkov 15, 048 01 Rožňava 1	Tel.: +421 58 7329 002	E-mail: prv@cps.sk
16. Ružomberok	Mostová 2, 034 01 Ružomberok 1	Tel.: +421 44 4320 692	E-mail: prk@cps.sk
17. Senec	Lichnerova 20, 903 01 Senec	Tel.: +421 2 45 92 24 02	E-mail: psc@cps.sk
18. Senica	Hviezdoslavova 481, 905 01 Senica	Tel.: +421 34 6512 688	E-mail: pse@cps.sk
19. Spišská Nová Ves	Štefánikovo nám. 5, 052 01 Spišská Nová Ves	Tel.: +421 53 4298 892	E-mail: psn@cps.sk
20. Spišská Nová Ves	Odborárov 12, 052 01 Spišská Nová Ves	Tel.: +421 53 44 68 430	E-mail: m.stanislavova@stonline.sk
21. Šaľa	Hlavná 30, 927 01 Šaľa 1	Tel.: +421 31 7709 157–9	E-mail: psa@cps.sk
22. Zvolen	Hviezdoslavova 26, 960 01 Zvolen	Tel.: +421 45 5326 221	E-mail: pzv@cps.sk
23. Žiar nad Hronom	Nám. Matice slovenskej 4, 965 01 Žiar nad Hronom	Tel.: +421 45 6716 009	E-mail: strocinska@stonline.sk

Poznámky